

教育・保育及び地域子ども・子育て  
支援事業の「量の見込み」について

# 1 「量の見込み」とは

●子ども・子育て支援事業計画では、地域の人口構造や産業構造等の地域特性、教育・保育及び地域子ども・子育て支援事業の利用の現状、利用希望の実情、教育・保育施設等の地域資源の状況、更には子どもと家庭を取り巻く環境等の現状を分析して、それらを踏まえて作成することが必要です。

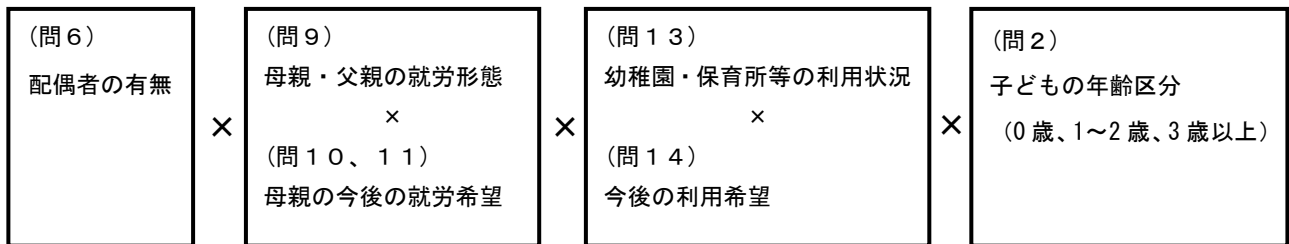
市町村は、子ども・子育て支援事業計画の作成に当たり、教育・保育及び地域子ども・子育て支援事業の現在の利用状況を把握するとともに、保護者に対する調査等を行い、これらを踏まえて教育・保育及び地域子ども・子育て支援事業の量の見込みを推計し、具体的な目標設定を行います。（子ども・子育て支援法参照）

## 2 「量の見込み」を算出する項目

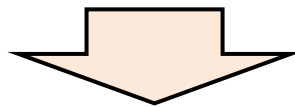
教育・保育施設及び地域型保育事業	
1	1号認定（認定こども園及び幼稚園）
2	2号認定（幼稚園）
	2号認定（認定こども園及び保育所）
3	3号認定（認定こども園及び保育所）
地域子ども・子育て支援事業	
1	時間外保育（延長保育）事業
2	放課後児童健全育成事業
3	子育て短期支援（ショートステイ）事業
4	地域子育て支援拠点事業
5	一時預かり事業（①幼稚園 ②保育園）
6	病児・病後児保育事業
7	子育て援助活動支援（ファミリー・ヘルプ・センター）事業
8	利用者支援事業

### 3 「量の見込み」の算出手順

#### STEP 1 家庭類型別の就学前児童数の算出



※問No.はすべて就学前児童調査票



#### 就労形態と定期的なサービス利用希望に基づく、家庭類型(8タイプ)別児童数の算出

タイプ	年齢	タイプ	年齢
タイプA：ひとり親家庭	0歳	タイプD：専業主婦(夫)	0歳
	1・2歳		1・2歳
	3歳以上		3歳以上
タイプB：フルタイム×フルタイム	0歳	タイプE：パート×パート (双方月120時間以上+下限時間～120時間の一部)	0歳
	1・2歳		1・2歳
	3歳以上		3歳以上
タイプC：フルタイム×パートタイム (月120時間以上+下限時間～120時間の一部)	0歳	タイプE'：パート×パート (いずれかが下限時間未満+下限時間～120時間の一部)	0歳
	1・2歳		1・2歳
	3歳以上		3歳以上
タイプC'：フルタイム×パートタイム (下限時間未満+下限時間～120時間の一部)	0歳	タイプF：無職×無職	0歳
	1・2歳		1・2歳
	3歳以上		3歳以上

(注) 長時間就労：月120時間以上+下限時間～120時間の一部

短時間就労：月下限時間未満+下限時間～120時間の一部

## STEP2 教育・保育別見込み量の推計

1号認定  
(認定こども園及び幼稚園)の  
計画年度別ニーズ量



該当する家庭類型×3歳以上×  
幼稚園または認定こども園の希望(利用意向率)  
×年度別推計児童数

2号認定  
(幼稚園の希望が強い)の  
計画年度別ニーズ量



該当する家庭類型×3歳以上×  
幼稚園の希望(利用意向率)  
×年度別推計児童数

2号認定  
(認定こども園及び保育所)の  
計画年度別ニーズ量



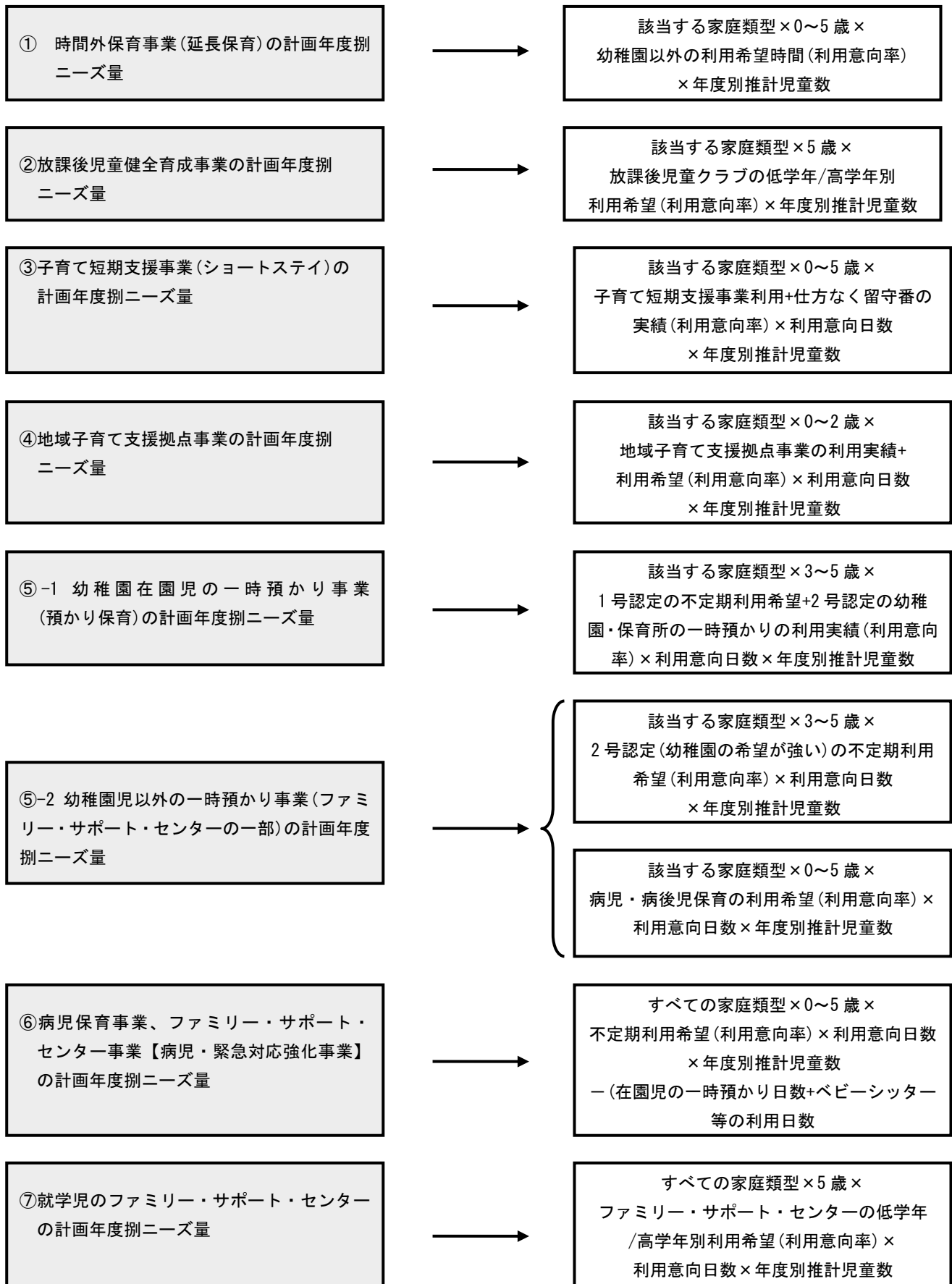
該当する家庭類型×3歳以上×  
何らかのサービス利用希望(利用意向率)  
×年度別推計児童数

3号認定  
(認定こども園及び保育所+地域型  
保育)の計画年度別ニーズ量



該当する家庭類型×0歳、1~2歳×  
幼稚園以外の利用希望(利用意向率)  
×年度別推計児童数

## STEP3 地域子ども・子育て支援事業別見込み量の推計



## 教育・保育別見込み量の推計（小城市全域）

### ■平日日中の教育・保育

事業名	平成27年度					平成28年度					平成29年度					平成30年度					平成31年度				
	1号 認定	2号 認定	3号認定		計	1号 認定	2号 認定	3号認定		計	1号 認定	2号 認定	3号認定		計	1号 認定	2号 認定	3号認定		計	1号 認定	2号 認定	3号認定		計
			0歳	1-2歳				0歳	1-2歳				0歳	1-2歳				0歳	1-2歳				0歳	1-2歳	
認定こども園及び保育所+ 地域型保育（人）	-	-	315	696	1,011	-	-	309	675	984	-	-	301	663	964	-	-	293	649	942	-	-	285	632	917
認定こども園及び幼稚園（人）	141	-	-	-	141	141	-	-	-	141	138	-	-	-	138	139	-	-	-	139	135	-	-	-	135
幼稚園（人）	-	262	-	-	262	-	262	-	-	262	-	256	-	-	256	-	259	-	-	259	-	252	-	-	252
認定こども園及び保育所（人）	-	823	-	-	823	-	823	-	-	823	-	804	-	-	804	-	813	-	-	813	-	791	-	-	791

(注) 1号認定：3歳～5歳教育のみ

2号認定：3歳～5歳保育必要

3号認定：0歳～2歳保育必要

## 教育・保育別平成25年度実績（小城市全域）

### ■平日日中の教育・保育

事業名	平成25年度(実績)				
	1号 認定	2号 認定	3号認定		計
			0歳	1-2歳	
認定こども園及び保育所+地域型保育（人）	-	-	148	424	572
認定こども園及び幼稚園（人）	301	-	-	-	301
幼稚園（人）	-	288	-	-	288
認定こども園及び保育所（人）	-	731	-	-	731

## 地域子ども・子育て支援事業別見込み量の推計（小城市全域）

### ■地域子ども・子育て支援事業

事業名		推計ニーズ量					
		平成27年度	平成28年度	平成29年度	平成30年度	平成31年度	
2-1 時間外保育事業(延長保育)(人)		880	868	850	845	822	
2-2 放課後児童健全育成事業	低学年(人)	821	826	819	794	794	
	高学年(人)	384	377	378	379	381	
2-3 子育て短期支援事業(ショートステイ)(人日)		0	0	0	0	0	
2-5 地域子育て支援拠点事業(人回)		74,322	72,318	70,861	69,221	67,400	
2-6 一時預かり他	預かり保育	1号認定(人日)	264	264	258	261	254
		2号認定(人日)	71,176	71,176	69,559	70,284	68,444
	上記以外(人日)	10,785	10,640	10,411	10,347	10,075	
2-7 病児・病後児(人日)		2,669	2,634	2,577	2,562	2,495	
2-8 子育て援助活動支援事業	低学年(人日)	0	0	0	0	0	
	高学年(人日)	69	68	68	68	69	