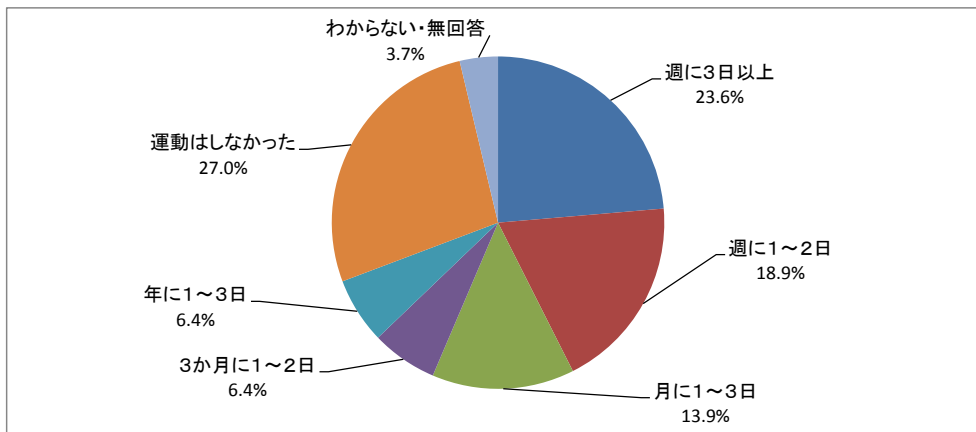


## 小城市スポーツ活動に関するアンケート 集計結果(15歳以上)

配布数:1200  
回答数:296  
回収率:24.7%

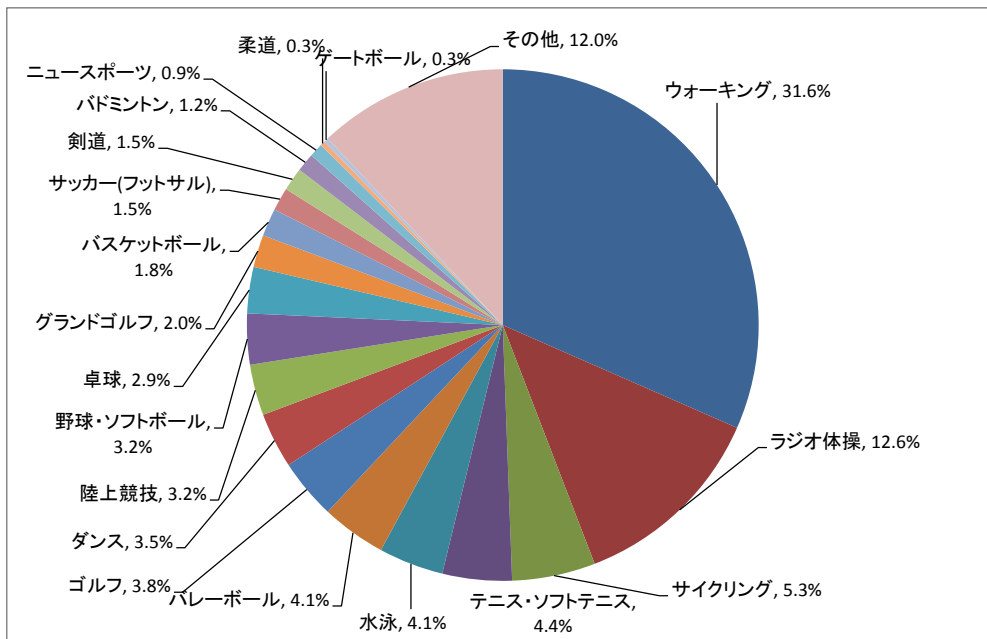
問1 あなたはこの1年間に、運動・スポーツをどのくらいの頻度で行っていますか

	回答数	構成比
(1) 週に3日以上	70	23.6%
(2) 週に1～2日	56	18.9%
(3) 月に1～3日	41	13.9%
(4) 3か月に1～2日	19	6.4%
(5) 年に1～3日	19	6.4%
(6) 運動はしなかった	80	27.0%
(7) わからない・無回答	11	3.7%
計	296	100.0%



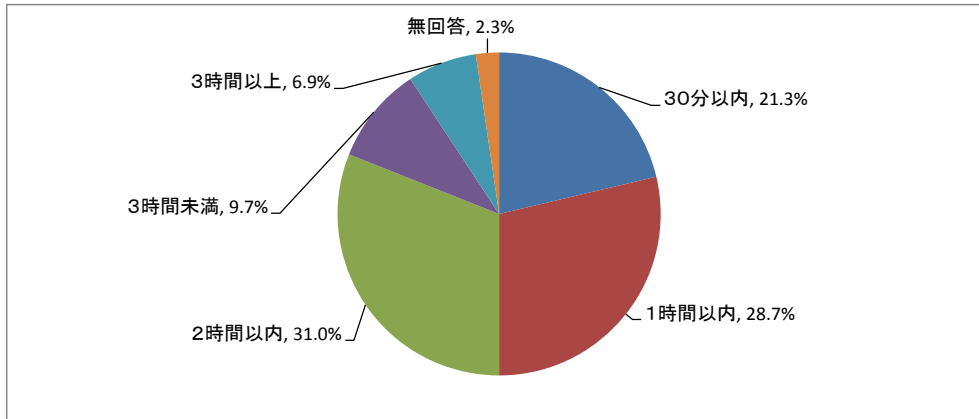
問1-1 あなたがよく行う運動・スポーツは何ですか（複数回答）

	回答数	構成比
(1) ウォーキング	108	31.6%
(2) ラジオ体操	43	12.6%
(3) サイクリング	18	5.3%
(4) テニス・ソフトテニス	15	4.4%
(5) 水泳	14	4.1%
(6) バレーボール	14	4.1%
(7) ゴルフ	13	3.8%
(8) ダンス	12	3.5%
(9) 陸上競技	11	3.2%
(10) 野球・ソフトボール	11	3.2%
(11) 卓球	10	2.9%
(12) グランドゴルフ	7	2.0%
(13) バスケットボール	6	1.8%
(14) サッカー(フットサル)	5	1.5%
(15) 剣道	5	1.5%
(16) バドミントン	4	1.2%
(17) ニュースポーツ	3	0.9%
(18) 柔道	1	0.3%
(19) ゲートボール	1	0.3%
(20) その他	41	12.0%
計	342	100.0%



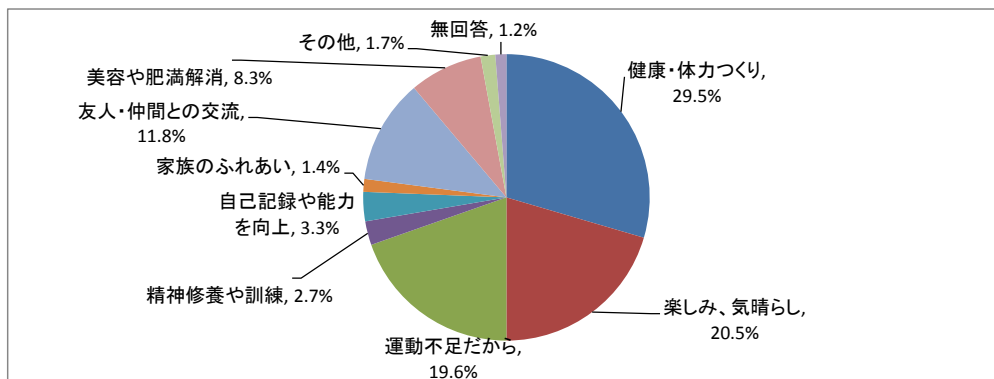
問1-2 運動・スポーツを1回につき、どのくらいの時間行っていますか

		回答数	構成比
(1)	30分以内	46	21.3%
(2)	1時間以内	62	28.7%
(3)	2時間以内	67	31.0%
(4)	3時間未満	21	9.7%
(5)	3時間以上	15	6.9%
	無回答	5	2.3%
	計	216	100.0%



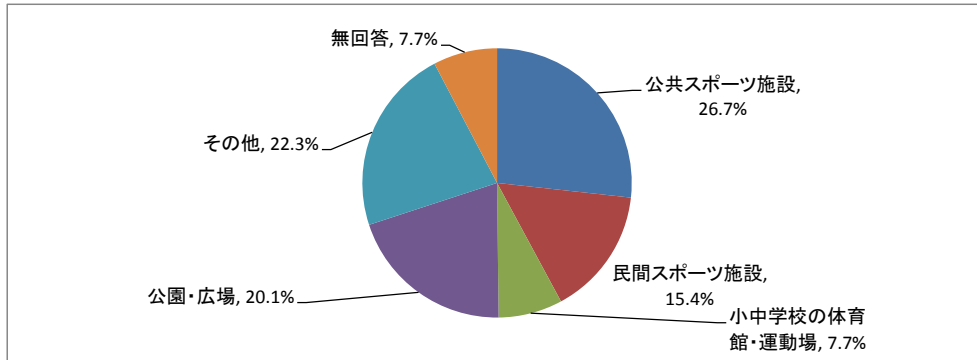
問1-3 運動・スポーツを行う理由は何ですか（複数回答）

		回答数	構成比
(1)	健康・体力づくり	143	29.5%
(2)	楽しみ、気晴らし	99	20.5%
(3)	運動不足だから	95	19.6%
(4)	精神修養や訓練	13	2.7%
(5)	自己記録や能力を向上	16	3.3%
(6)	家族のふれあい	7	1.4%
(7)	友人・仲間との交流	57	11.8%
(8)	美容や肥満解消	40	8.3%
(9)	その他	8	1.7%
	無回答	6	1.2%
	計	484	100.0%



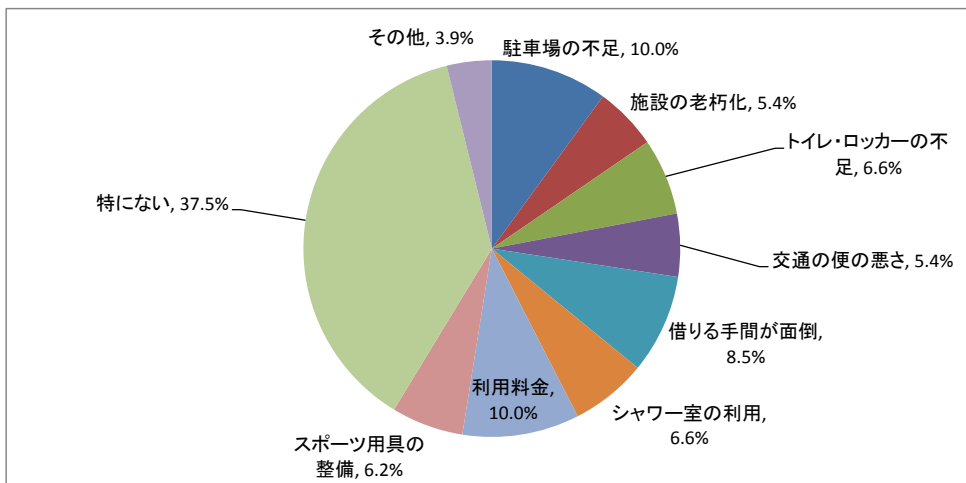
問1-4 運動・スポーツを行う施設や場所はどこですか（複数回答）

	回答数	構成比
(1) 公共スポーツ施設	73	26.7%
(2) 民間スポーツ施設	42	15.4%
(3) 小中学校の体育館・運動場	21	7.7%
(4) 公園・広場	55	20.1%
(5) その他	61	22.3%
無回答	21	7.7%
計	273	100.0%



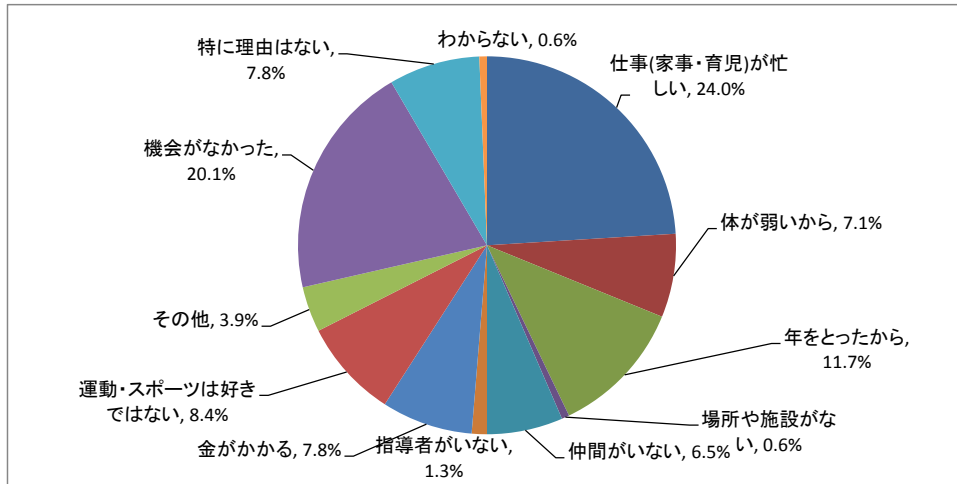
問1-5 スポーツ施設を利用する際、不満や不便を感じる所は何ですか（複数回答）

	回答数	構成比
(1) 駐車場の不足	26	10.0%
(2) 施設の老朽化	14	5.4%
(3) トイレ・ロッカーの不足	17	6.6%
(4) 交通の便の悪さ	14	5.4%
(5) 借りる手間が面倒	22	8.5%
(6) シャワー室の利用	17	6.6%
(7) 利用料金	26	10.0%
(8) スポーツ用具の整備	16	6.2%
(9) 特にない	97	37.5%
(10) その他	10	3.9%
計	259	100.0%



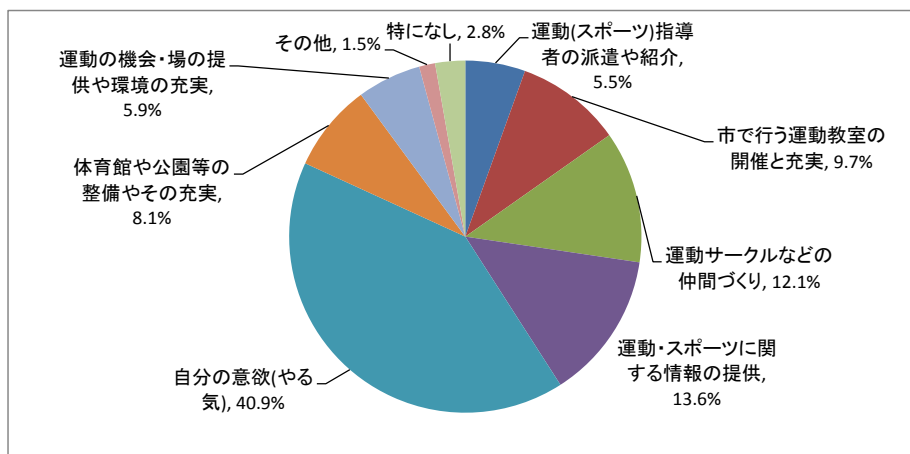
問1-6 運動・スポーツを行わない理由は何ですか（複数回答）

	回答数	構成比
(1) 仕事(家事・育児)が忙しい	37	24.0%
(2) 体が弱いから	11	7.1%
(3) 年をとったから	18	11.7%
(4) 場所や施設がない	1	0.6%
(5) 仲間がない	10	6.5%
(6) 指導者がいない	2	1.3%
(7) 金がかかる	12	7.8%
(8) 運動・スポーツは好きではない	13	8.4%
(9) その他	6	3.9%
(10) 機会がなかった	31	20.1%
(11) 特に理由はない	12	7.8%
(12) わからない	1	0.6%
計	154	100.0%



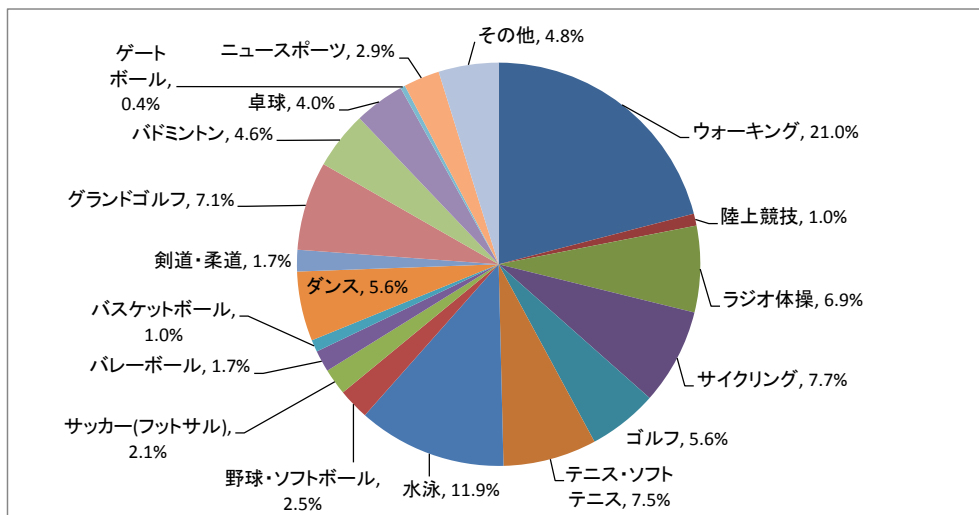
問2 運動・スポーツを行うために、どんなきっかけが必要だと思いますか（複数回答）

	回答数	構成比
(1) 運動(スポーツ)指導者の派遣や紹介	30	5.5%
(2) 市で行う運動教室の開催と充実	53	9.7%
(3) 運動サークルなどの仲間づくり	66	12.1%
(4) 運動・スポーツに関する情報の提供	74	13.6%
(5) 自分の意欲(やる気)	223	40.9%
(6) 体育館や公園等の整備やその充実	44	8.1%
(7) 運動の機会・場の提供や環境の充実	32	5.9%
(8) その他	8	1.5%
(9) 特になし	15	2.8%
計	545	100.0%



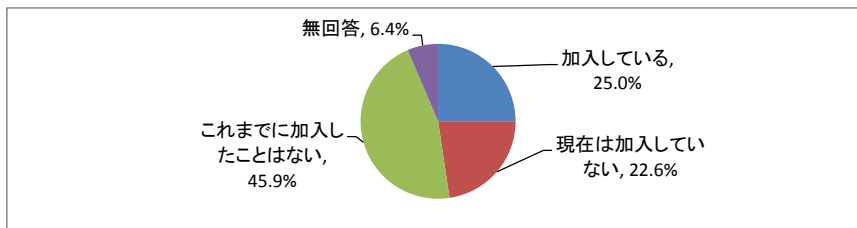
問3 これからやってみみたい運動・スポーツは何ですか（複数回答）

	回答数	構成比
(1) ウォーキング	109	21.0%
(2) 陸上競技	5	1.0%
(3) ラジオ体操	36	6.9%
(4) サイクリング	40	7.7%
(5) ゴルフ	29	5.6%
(6) テニス・ソフトテニス	39	7.5%
(7) 水泳	62	11.9%
(8) 野球・ソフトボール	13	2.5%
(9) サッカー(フットサル)	11	2.1%
(10) バレーボール	9	1.7%
(11) バスケットボール	5	1.0%
(12) ダンス	29	5.6%
(13) 剣道・柔道	9	1.7%
(14) グランドゴルフ	37	7.1%
(15) バドミントン	24	4.6%
(16) 卓球	21	4.0%
(17) ゲートボール	2	0.4%
(18) ニュースポーツ	15	2.9%
(19) その他	25	4.8%
計	520	100.0%



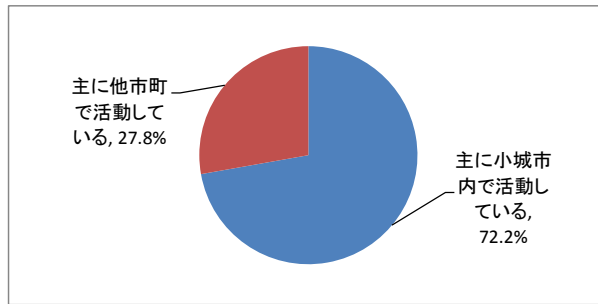
問4 あなたは現在、スポーツや運動のクラブ、同好会、チームに加入していますか

	回答数	構成比
(1) 加入している	74	25.0%
(2) 現在は加入していない	67	22.6%
(3) これまでに加入したことはない	136	45.9%
無回答	19	6.4%
計	296	100.0%



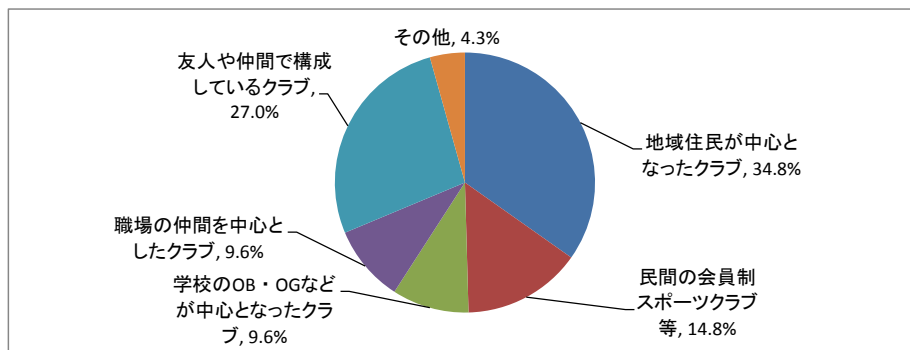
問4-1 加入しているスポーツクラブや同好会、チームは主にどこで活動していますか

	回答数	構成比
(1) 主に小城市内で活動している	52	72.2%
(2) 主に他市町で活動している	20	27.8%
計	72	100.0%



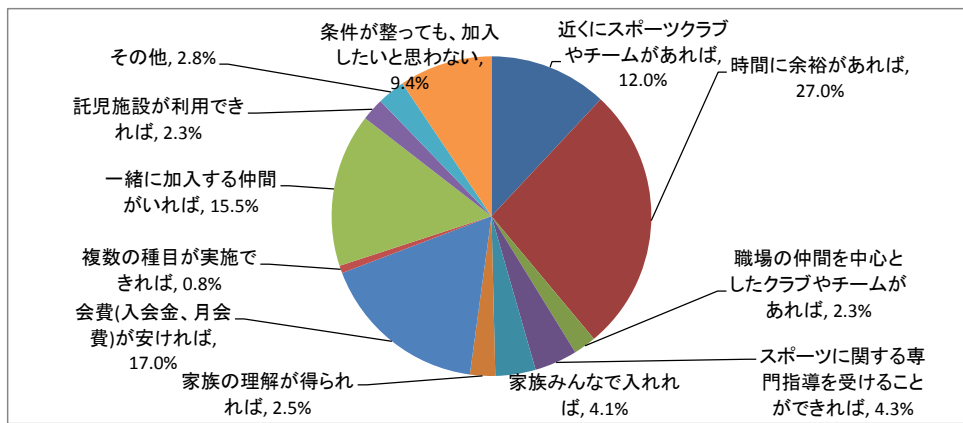
問4-2 あなたは、どのようなスポーツクラブや同好会、チームに加入していますか（複数回答）

	回答数	構成比
(1) 地域住民が中心となったクラブ	40	34.8%
(2) 民間の会員制スポーツクラブ等	17	14.8%
(3) 学校のOB・OGなどが中心となったクラブ	11	9.6%
(4) 職場の仲間を中心としたクラブ	11	9.6%
(5) 友人や仲間で構成しているクラブ	31	27.0%
(6) その他	5	4.3%
計	115	100.0%



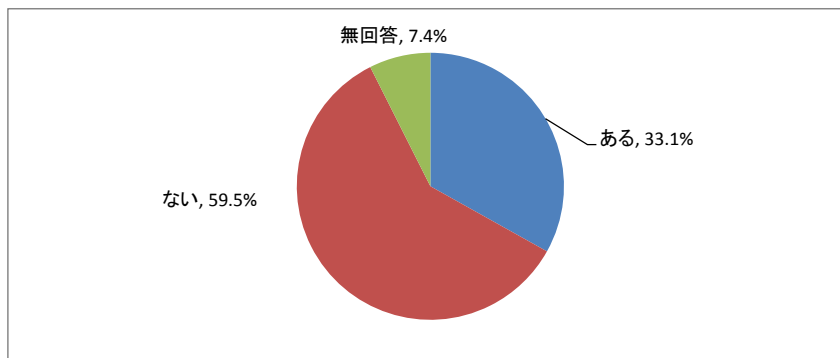
問4-3 今後、どのような条件が整えば、スポーツクラブや同好会、チームなどに入りたいと思いますか（複数回答）

	回答数	構成比
(1) 近くにスポーツクラブやチームがあれば	47	12.0%
(2) 時間に余裕があれば	106	27.0%
(3) 職場の仲間を中心としたクラブやチームがあれば	9	2.3%
(4) スポーツに関する専門指導を受けることができれば	17	4.3%
(5) 家族みんなで入れれば	16	4.1%
(6) 家族の理解が得られれば	10	2.5%
(7) 会費(入会金、月会費)が安ければ	67	17.0%
(8) 複数の種目が実施できれば	3	0.8%
(9) 一緒に加入する仲間がいれば	61	15.5%
(10) 託児施設が利用できれば	9	2.3%
(11) その他	11	2.8%
(12) 条件が整っても、加入したいと思わない	37	9.4%
計	393	100.0%



問5 あなたは、過去1年間に直接スポーツの公式試合を観戦したことがありますか

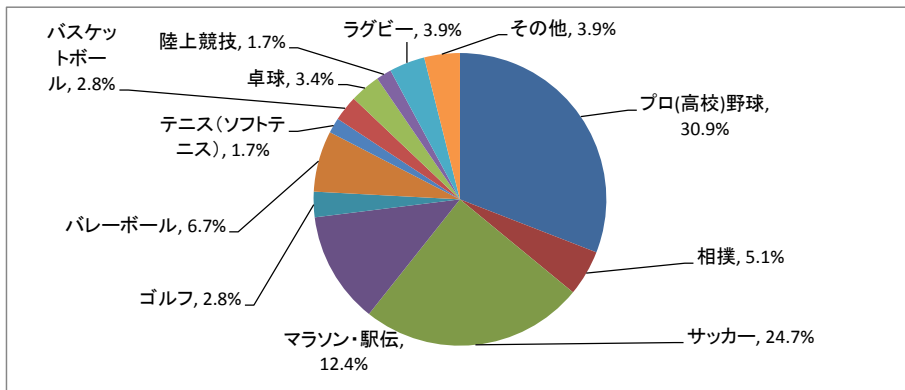
	回答数	構成比
(1) ある	98	33.1%
(2) ない	176	59.5%
無回答	22	7.4%
計	296	100.0%





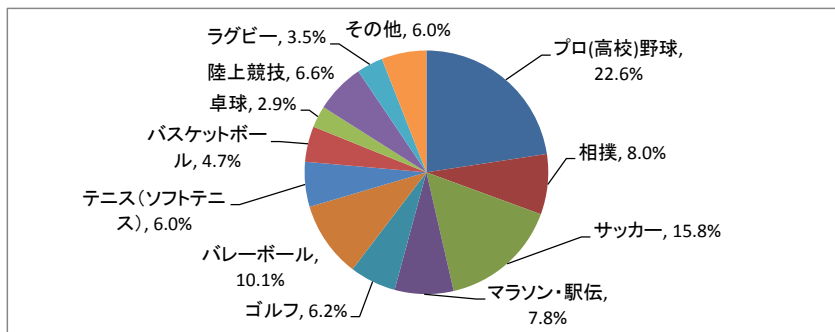
問5-1 実際に観戦したスポーツ種目は何ですか（複数回答）

	回答数	構成比
(1) プロ(高校)野球	55	30.9%
(2) 相撲	9	5.1%
(3) サッカー	44	24.7%
(4) マラソン・駅伝	22	12.4%
(5) ゴルフ	5	2.8%
(6) バレーボール	12	6.7%
(7) テニス(ソフトテニス)	3	1.7%
(8) バasketボール	5	2.8%
(9) 卓球	6	3.4%
(10) 陸上競技	3	1.7%
(11) ラグビー	7	3.9%
(12) その他	7	3.9%
計	178	100.0%



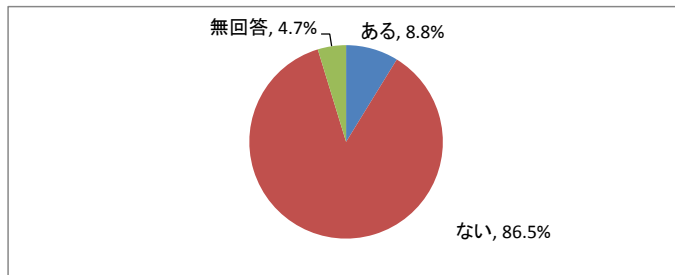
問6 今後、実際に観戦してみたいスポーツ種目は何ですか（複数回答）

	回答数	構成比
(1) プロ(高校)野球	110	22.6%
(2) 相撲	39	8.0%
(3) サッカー	77	15.8%
(4) マラソン・駅伝	38	7.8%
(5) ゴルフ	30	6.2%
(6) バレーボール	49	10.1%
(7) テニス(ソフトテニス)	29	6.0%
(8) バasketボール	23	4.7%
(9) 卓球	14	2.9%
(10) 陸上競技	32	6.6%
(11) ラグビー	17	3.5%
(12) その他	29	6.0%
計	487	100.0%



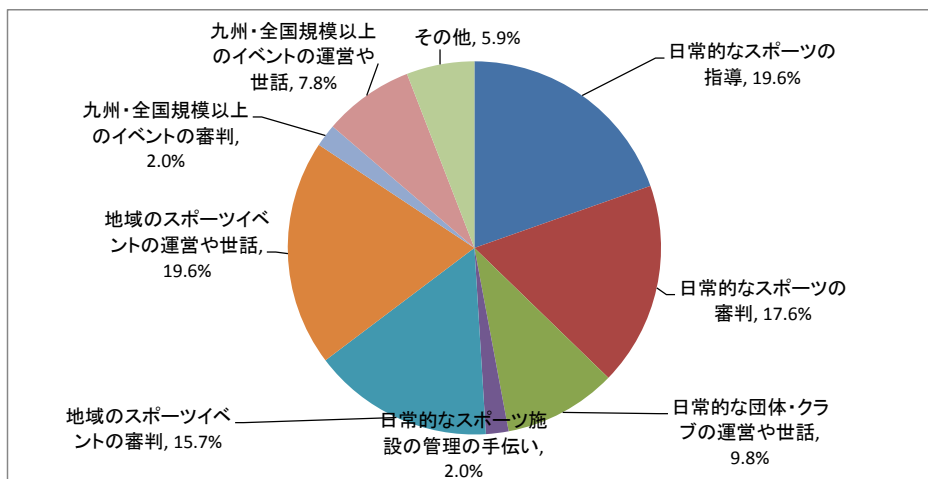
問7 あなたは、過去1年間に何らかのスポーツに関わるボランティア活動を行ったことがありますか

	回答数	構成比
(1) ある	26	8.8%
(2) ない	256	86.5%
無回答	14	4.7%
計	296	100.0%



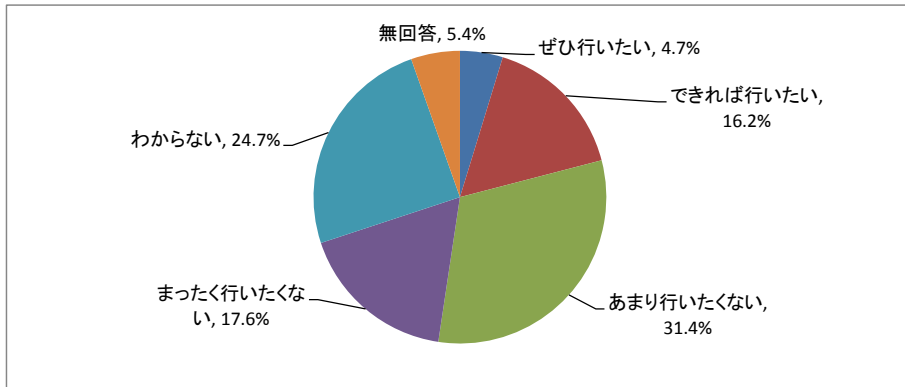
問7-1 行ったことのあるスポーツ・ボランティア活動は何ですか（複数回答）

	回答数	構成比
(1) 日常的なスポーツの指導	10	19.6%
(2) 日常的なスポーツの審判	9	17.6%
(3) 日常的な団体・クラブの運営や世話	5	9.8%
(4) 日常的なスポーツ施設の管理の手伝い	1	2.0%
(5) 地域のスポーツイベントの審判	8	15.7%
(6) 地域のスポーツイベントの運営や世話	10	19.6%
(7) 九州・全国規模以上のイベントの審判	1	2.0%
(8) 九州・全国規模以上のイベントの運営や世話	4	7.8%
(9) その他	3	5.9%
計	51	100.0%



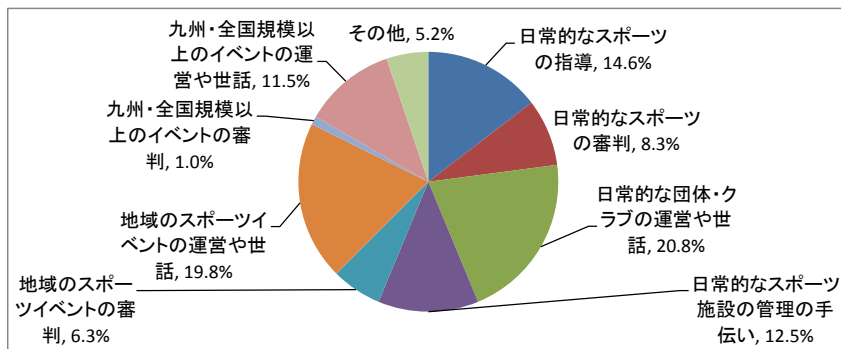
問8 今後、あなたはスポーツに関わるボランティア活動を行いたいと思いますか

	回答数	構成比
(1) ぜひ行いたい	14	4.7%
(2) できれば行いたい	48	16.2%
(3) あまり行いたくない	93	31.4%
(4) まったく行いたくない	52	17.6%
(5) わからない	73	24.7%
無回答	16	5.4%
計	296	100.0%



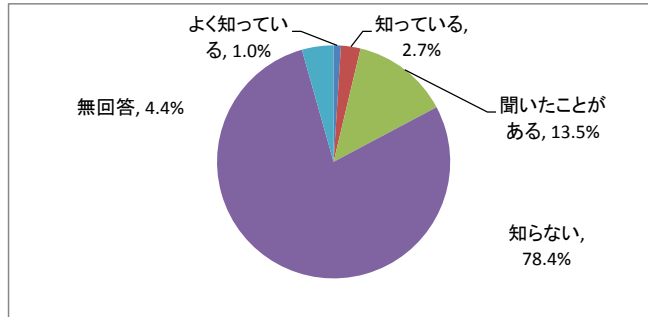
問8-1 どのようなスポーツ・ボランティア活動を行いたいと思いますか（複数回答）

	回答数	構成比
(1) 日常的なスポーツの指導	14	14.6%
(2) 日常的なスポーツの審判	8	8.3%
(3) 日常的な団体・クラブの運営や世話	20	20.8%
(4) 日常的なスポーツ施設の管理の手伝い	12	12.5%
(5) 地域のスポーツイベントの審判	6	6.3%
(6) 地域のスポーツイベントの運営や世話	19	19.8%
(7) 九州・全国規模以上のイベントの審判	1	1.0%
(8) 九州・全国規模以上のイベントの運営や世話	11	11.5%
(9) その他	5	5.2%
計	96	100.0%



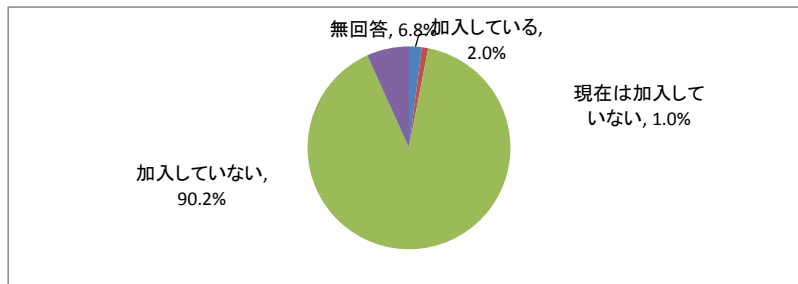
問9 あなたは、「総合型地域スポーツクラブ」のことを知っていましたか

	回答数	構成比
(1) よく知っている	3	1.0%
(2) 知っている	8	2.7%
(3) 聞いたことがある	40	13.5%
(4) 知らない	232	78.4%
無回答	13	4.4%
計	296	100.0%



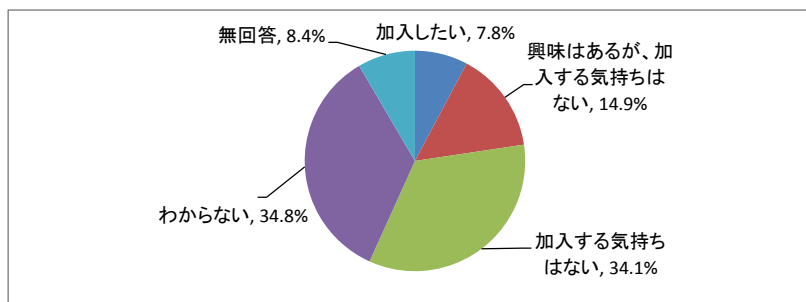
問10 あなたは、「総合型地域スポーツクラブ」に加入していますか

	回答数	構成比
(1) 加入している	6	2.0%
(2) 現在は加入していない	3	1.0%
(3) 加入していない	267	90.2%
無回答	20	6.8%
計	296	100.0%



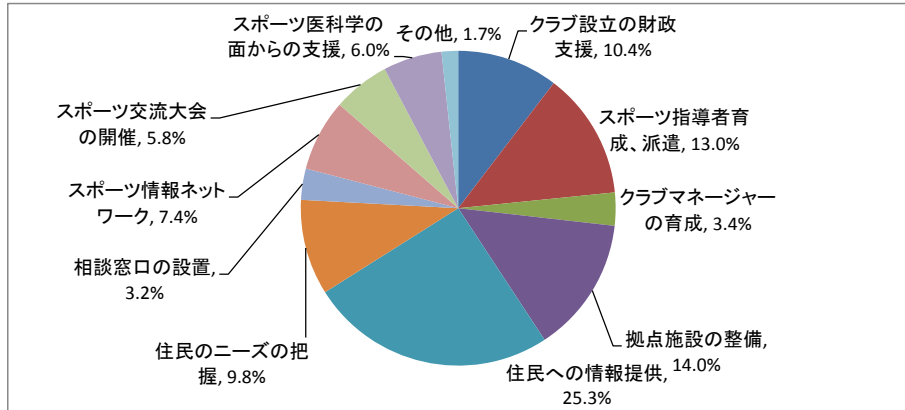
問11 あなたは、「総合型地域スポーツクラブ」に加入したいですか

	回答数	構成比
(1) 加入したい	23	7.8%
(2) 興味はあるが、加入する気持ちはない	44	14.9%
(3) 加入する気持ちはない	101	34.1%
(4) わからない	103	34.8%
無回答	25	8.4%
計	296	100.0%



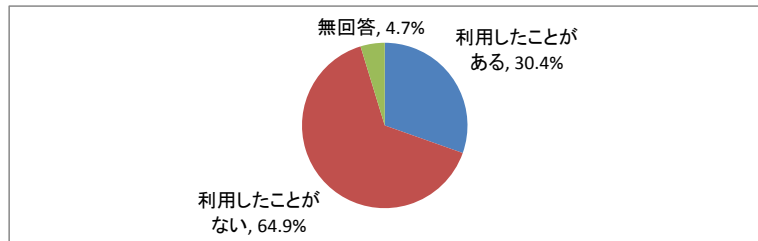
問12 総合型地域スポーツクラブ育成のために、小城市で取り組んでほしいことはありますか（複数回答）

	回答数	構成比
(1) クラブ設立の財政支援	55	10.4%
(2) スポーツ指導者育成、派遣	69	13.0%
(3) クラブマネージャーの育成	18	3.4%
(4) 拠点施設の整備	74	14.0%
(5) 住民への情報提供	134	25.3%
(6) 住民のニーズの把握	52	9.8%
(7) 相談窓口の設置	17	3.2%
(8) スポーツ情報ネットワーク	39	7.4%
(9) スポーツ交流大会の開催	31	5.8%
(10) スポーツ医科学の面からの支援	32	6.0%
(11) その他	9	1.7%
計	530	100.0%



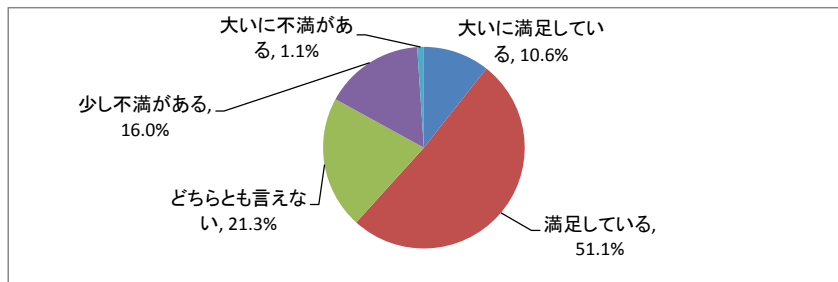
問13 あなたは、この1年間に、小城市にある公共スポーツ施設（学校体育施設は除く）を利用したことがありますか

	回答数	構成比
(1) 利用したことがある	90	30.4%
(2) 利用したことがない	192	64.9%
無回答	14	4.7%
計	296	100.0%



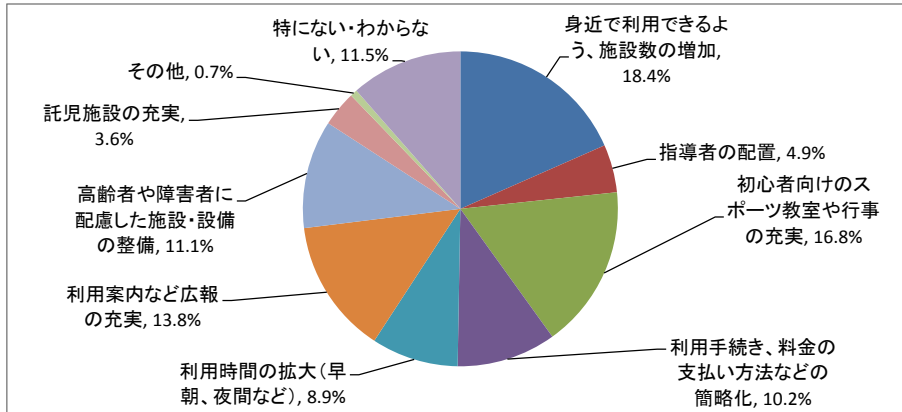
問13-1 公共スポーツ施設の利用に満足していますか

	回答数	構成比
(1) 大いに満足している	10	10.6%
(2) 満足している	48	51.1%
(3) どちらとも言えない	20	21.3%
(4) 少し不満がある	15	16.0%
(5) 大いに不満がある	1	1.1%
計	94	100.0%



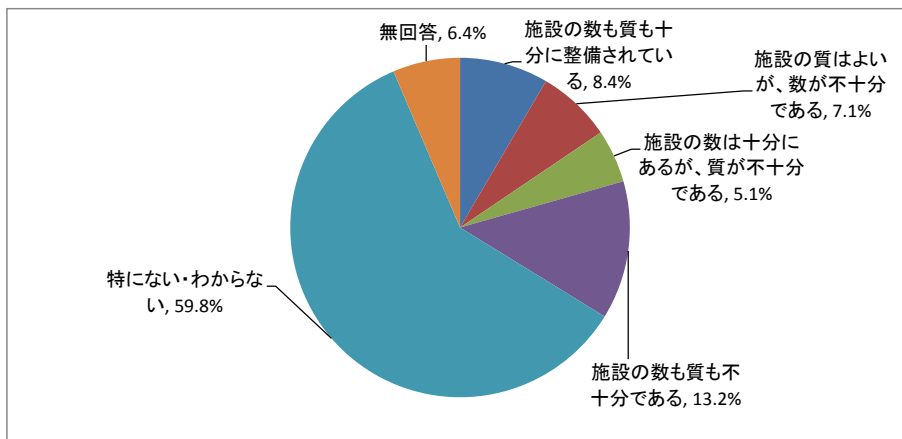
問14 公共スポーツ施設を利用する上で、特に望むことは何ですか（複数回答）

	回答数	構成比
(1) 身近で利用できるよう、施設数の増加	101	18.4%
(2) 指導者の配置	27	4.9%
(3) 初心者向けのスポーツ教室や行事の充実	92	16.8%
(4) 利用手続き、料金の支払い方法などの簡略化	56	10.2%
(5) 利用時間の拡大（早朝、夜間など）	49	8.9%
(6) 利用案内など広報の充実	76	13.8%
(7) 高齢者や障害者に配慮した施設・設備の整備	61	11.1%
(8) 託児施設の充実	20	3.6%
(9) その他	4	0.7%
(10) 特にない・わからない	63	11.5%
計	549	100.0%



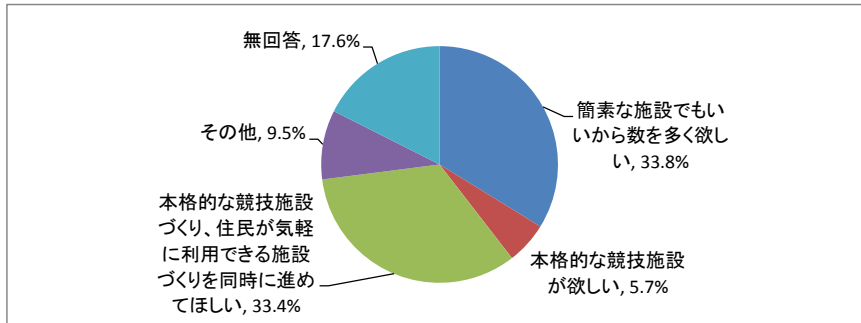
問15 小城市の公共スポーツ施設の数と質について、どのように思いますか。

	回答数	構成比
(1) 施設の数も質も十分に整備されている	25	8.4%
(2) 施設の質はよいが、数が不十分である	21	7.1%
(3) 施設の数には十分にあるが、質が不十分である	15	5.1%
(4) 施設の数も質も不十分である	39	13.2%
(5) 特にない・わからない	177	59.8%
無回答	19	6.4%
計	296	100.0%



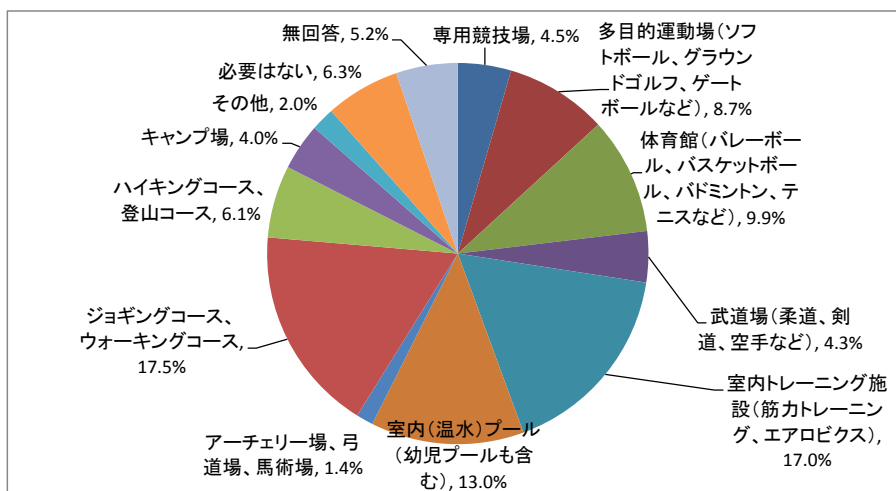
問16 あなたは、小城市におけるこれからのスポーツ施設づくりにおいて、どのようにお考えですか

	回答数	構成比
(1) 簡素な施設でもいいから数を多く欲しい	100	33.8%
(2) 本格的な競技施設が欲しい	17	5.7%
(3) 本格的な競技施設づくり、住民が気軽に利用できる施設づくりを同時に進めてほしい	99	33.4%
(4) その他	28	9.5%
無回答	52	17.6%
計	296	100.0%



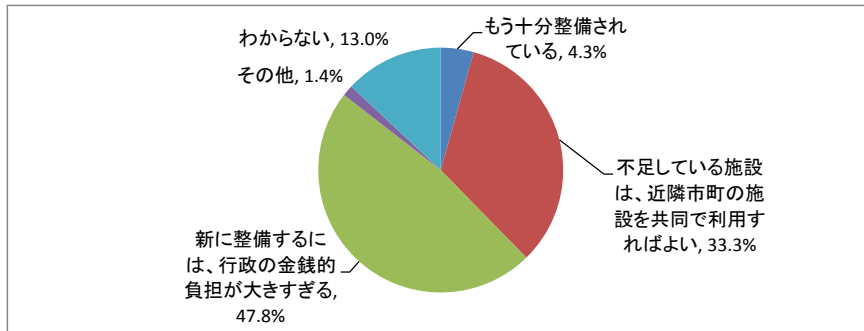
問17 小城市では、今後どのような公共スポーツ施設を整備・充実していくことが必要だと思いますか（複数回答）

	回答数	構成比
(1) 専用競技場	25	4.5%
(2) 多目的運動場（ソフトボール、グラウンドゴルフ、ゲートボールなど）	48	8.7%
(3) 体育館（バレーボール、バスケットボール、バドミントン、テニスなど）	55	9.9%
(4) 武道場（柔道、剣道、空手など）	24	4.3%
(5) 室内トレーニング施設（筋力トレーニング、エアロビクス）	94	17.0%
(6) 室内（温水）プール（幼児プールも含む）	72	13.0%
(7) アーチェリー場、弓道場、馬術場	8	1.4%
(8) ジョギングコース、ウォーキングコース	97	17.5%
(9) ハイキングコース、登山コース	34	6.1%
(10) キャンプ場	22	4.0%
(11) その他	11	2.0%
(12) 必要はない	35	6.3%
無回答	29	5.2%
計	554	100.0%



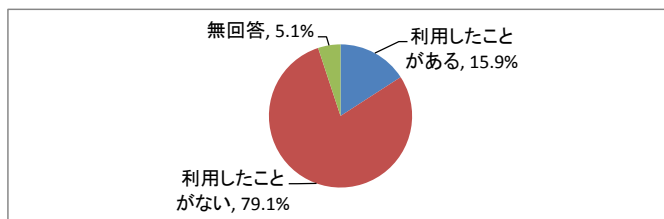
問17-1 整備・充実する必要はないと考える理由は何ですか

	回答数	構成比
(1) もう十分整備されている	3	4.3%
(2) 不足している施設は、近隣市町の施設を共同で利用すればよい	23	33.3%
(3) 新に整備するには、行政の金銭的負担が大きすぎる	33	47.8%
(4) その他	1	1.4%
(5) わからない	9	13.0%
計	69	100.0%



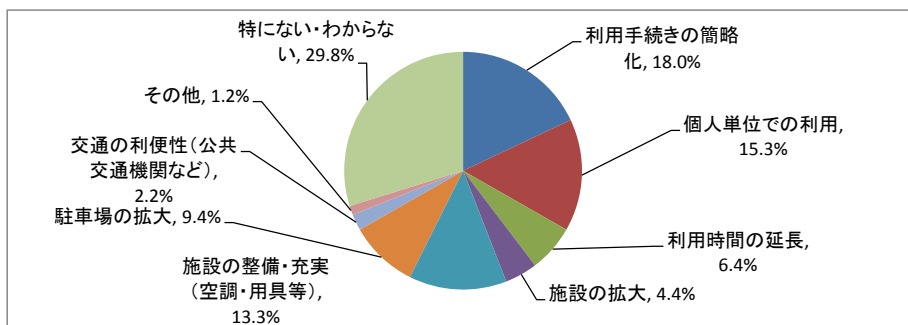
問18 あなたはこの1年間に、小城市にある学校体育施設(小・中・高校の体育館や運動場)を利用したことがありますか

	回答数	構成比
(1) 利用したことがある	47	15.9%
(2) 利用したことがない	234	79.1%
無回答	15	5.1%
計	296	100.0%



問19 学校体育施設を利用する上で、特に望むことは何ですか (複数回答)

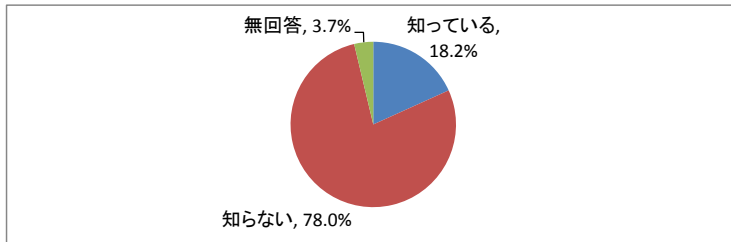
	回答数	構成比
(1) 利用手続きの簡略化	73	18.0%
(2) 個人単位での利用	62	15.3%
(3) 利用時間の延長	26	6.4%
(4) 施設の拡大	18	4.4%
(5) 施設の整備・充実(空調・用具等)	54	13.3%
(6) 駐車場の拡大	38	9.4%
(7) 交通の利便性(公共交通機関など)	9	2.2%
(8) その他	5	1.2%
(9) 特にない・わからない	121	29.8%
計	406	100.0%





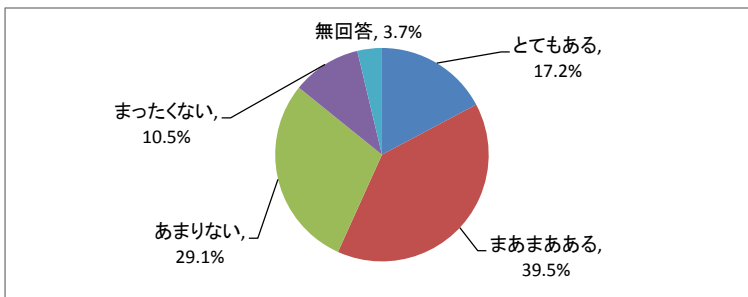
問20 あなたは小城市が、サガン鳥栖と交流宣言をしたことを知っていますか

	回答数	構成比
(1) 知っている	54	18.2%
(2) 知らない	231	78.0%
無回答	11	3.7%
計	296	100.0%



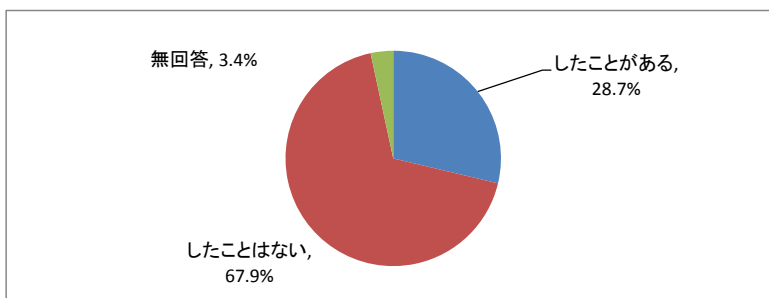
問21 あなたは県内唯一のプロサッカーチームサガン鳥栖に親しみはありますか

	回答数	構成比
(1) とてもある	51	17.2%
(2) まあまあある	117	39.5%
(3) あまりない	86	29.1%
(4) まったくない	31	10.5%
無回答	11	3.7%
計	296	100.0%



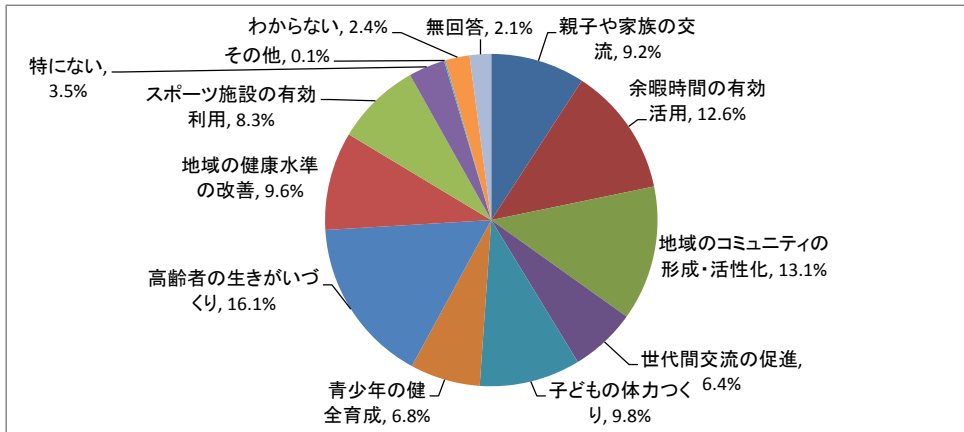
問22 あなたは、サガン鳥栖の試合をこれまでに観戦したことはありますか

	回答数	構成比
(1) したことがある	85	28.7%
(2) したことはない	201	67.9%
無回答	10	3.4%
計	296	100.0%



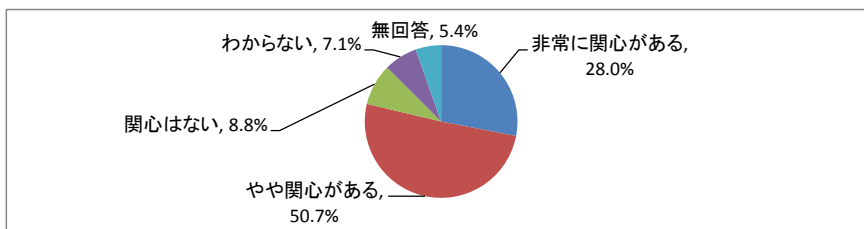
問23 あなたは、地域におけるスポーツ振興に、どのような効果を期待しますか（複数回答）

	回答数	構成比
(1) 親子や家族の交流	70	9.2%
(2) 余暇時間の有効活用	96	12.6%
(3) 地域のコミュニティの形成・活性化	100	13.1%
(4) 世代間交流の促進	49	6.4%
(5) 子どもの体力づくり	75	9.8%
(6) 青少年の健全育成	52	6.8%
(7) 高齢者の生きがいづくり	123	16.1%
(8) 地域の健康水準の改善	73	9.6%
(9) スポーツ施設の有効利用	63	8.3%
(10) 特にない	27	3.5%
(11) その他	1	0.1%
(12) わからない	18	2.4%
無回答	16	2.1%
計	763	100.0%



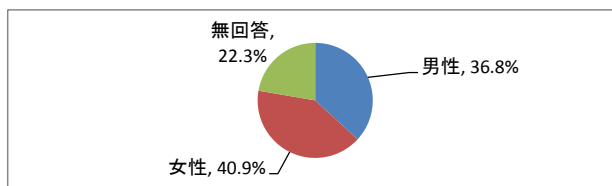
問24 あなたは、国民体育大会や、野球、サッカー、ソフトテニス、バドミントンなどの全国レベルの大会或いは国際的な大会等で、小城市の選手や団体が活躍することに興味がありますか

	回答数	構成比
(1) 非常に興味がある	83	28.0%
(2) やや興味がある	150	50.7%
(3) 興味はない	26	8.8%
(4) わからない	21	7.1%
無回答	16	5.4%
計	296	100.0%



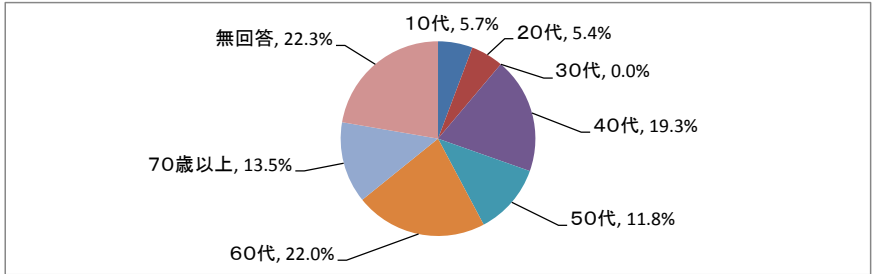
F1 あなたの性別を教えてください

	回答数	構成比
(1) 男性	109	36.8%
(2) 女性	121	40.9%
無回答	66	22.3%
計	296	100.0%



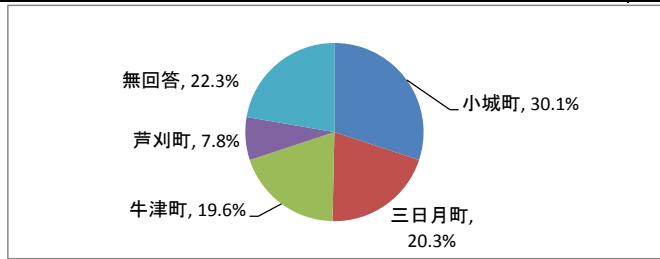
F2 あなたの年齢を教えてください

		回答数	構成比
(1)	10代	17	5.7%
(2)	20代	16	5.4%
(3)	30代	0	0.0%
(4)	40代	57	19.3%
(5)	50代	35	11.8%
(6)	60代	65	22.0%
(7)	70歳以上	40	13.5%
	無回答	66	22.3%
	計	296	100.0%



F3 あなたはどこの地区にお住まいですか

		回答数	構成比
(1)	小城町	89	30.1%
(2)	三日月町	60	20.3%
(3)	牛津町	58	19.6%
(4)	芦刈町	23	7.8%
	無回答	66	22.3%
	計	296	100.0%



F4 あなたは、ご自分の体力についてどのように感じていますか

		回答数	構成比
(1)	体力に自信がある	11	3.7%
(2)	どちらかといえば体力に自信がある	61	20.6%
(3)	どちらかといえば体力に不安がある	5	1.7%
(4)	体力に不安がある	115	38.9%
(5)	どちらともいえない	28	9.5%
(6)	わからない	7	2.4%
	無回答	69	23.3%
	計	296	100.0%

