

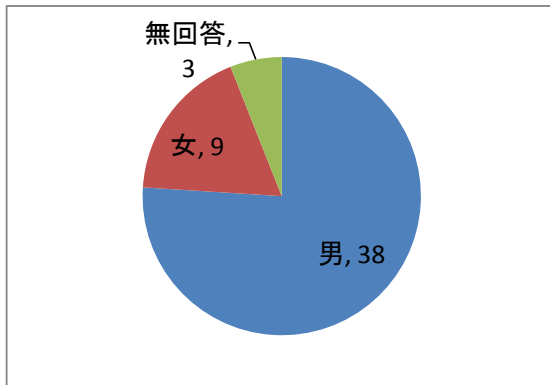
H29年度 議会報告会アンケート集計結果

| | 番号 | 設問 1 | | 設問 2 | 設問 3 | 設問 4 | 設問 5 | 設問 6 | 設問 7 | 設問 8 |
|-------|-----|------|-------|------|-------|-------|------|------|------|------|
| | | 性別 | 年齢 | | | | | | | |
| 芦刈会場 | 芦1 | 男 | 60代 | 芦刈 | 1 | 2 | 1 | 1 | 2 | 1 |
| | 芦2 | 男 | 60代 | 芦刈 | 1 | 2・3 | 0 | 1 | 1 | 1 |
| | 芦3 | 男 | 70代 | 芦刈 | 1 | 1・2 | 1 | 1 | 4 | 2 |
| | 芦4 | 男 | 50代 | 芦刈 | 1 | 2・3・4 | 1 | 1 | 1 | 2 |
| | 芦5 | 男 | 60代 | 芦刈 | 0 | 2 | 0 | 0 | 1 | 0 |
| | 芦6 | 男 | 70代 | 三日月 | 1 | 2 | 1 | 3 | 3 | 5 |
| | 芦7 | 男 | 70代 | 牛津 | 1 | 1・2 | 2 | 1 | 1 | 3 |
| | 芦8 | 男 | 60代 | 芦刈 | 1 | 2 | 1 | 1 | 1 | 5 |
| 牛津会場 | 牛1 | 女 | 70代 | 牛津 | 1・4 | 2 | 1 | 1 | 3 | 1 |
| | 牛2 | 男 | 40代 | 小城 | 1 | 2 | 1 | 3 | 1 | 2 |
| | 牛3 | 男 | 50代 | 牛津 | 4 | 2・3・4 | 1 | 1 | 1 | 1 |
| | 牛4 | 男 | 70代 | 牛津 | 1 | 1・2 | 1 | 1 | 3 | 2 |
| | 牛5 | 女 | 70代 | 牛津 | 1 | 1 | 0 | 1 | 1 | 1 |
| | 牛6 | 男 | 60代 | 牛津 | 2・3 | 1・2 | 3 | 3 | 2 | 2 |
| | 牛7 | 男 | 60代 | 牛津 | 5 | 2・4 | 1 | 1 | 2 | 0 |
| | 牛8 | 男 | 60代 | 牛津 | 1・2 | 2・5 | 0 | 0 | 1 | 1 |
| | 牛9 | 男 | 60代 | 牛津 | 2 | 2・4 | 3 | 1 | 3 | 2 |
| 三日月会場 | 三1 | 男 | 70代 | 牛津 | 1 | 1・2 | 0 | 1 | 2 | 2 |
| | 三2 | 男 | 70代 | 三日月 | 1・2 | 2 | 1 | 1 | 3 | 1 |
| | 三3 | 男 | 70代 | 三日月 | 4 | 1・2 | 1 | 1 | 1 | 0 |
| | 三4 | 男 | 60代 | 牛津 | 3 | 1・2・3 | 1 | 1 | 4 | 2 |
| | 三5 | 女 | 70代 | 三日月 | 4 | 2 | 1 | 1 | 2 | 2 |
| | 三6 | 女 | 70代 | 三日月 | 1・2・4 | 2 | 1 | 1 | 4 | 2 |
| | 三7 | 男 | 50代 | 三日月 | 2 | 2 | 1 | 1 | 1 | 0 |
| | 三8 | 男 | 60代 | 三日月 | 1 | 2 | 1 | 1 | 1 | 2 |
| | 三9 | 男 | 50代 | 三日月 | 5 | 2 | 1 | 1 | 1 | 1 |
| | 三10 | 0 | 40代 | 三日月 | 4 | 2 | 1 | 1 | 1 | 0 |
| | 三11 | 男 | 40代 | 三日月 | 4 | 2 | 1 | 1 | 1 | 1 |
| | 三12 | 0 | 70代 | 三日月 | 1 | 3 | 1 | 1 | 3 | 1 |
| | 三13 | 女 | 60代 | 三日月 | 2 | 2 | 1 | 1 | 1 | 2 |
| | 三14 | 女 | 60代 | 三日月 | 1 | 2 | 1 | 1 | 2 | 3 |
| | 三15 | 女 | 60代 | 三日月 | 1 | 2 | 0 | 1 | 1 | 2 |
| | 三16 | 男 | 50代 | 小城 | 2 | 2 | 0 | 1 | 1 | 5 |
| 小城会場 | 小1 | 男 | 70代 | 小城 | 1 | 2 | 3 | 3 | 0 | 2 |
| | 小2 | 男 | 60代 | 小城 | 2 | 2 | 1 | 1 | 1 | 2 |
| | 小3 | 男 | 60代 | 小城 | 2 | 2・3 | 1 | 1 | 1 | 1 |
| | 小4 | 男 | 60代 | 小城 | 1 | 2 | 1 | 1 | 2 | 1 |
| | 小5 | 男 | 80代以上 | 小城 | 2 | 2 | 1 | 1 | 4 | 1 |
| | 小6 | 女 | 60代 | 小城 | 1 | 4 | 1 | 1 | 1 | 1 |
| | 小7 | 男 | 70代 | 小城 | 1 | 4 | 0 | 0 | 1 | 2 |
| | 小8 | 男 | 70代 | 小城 | 2 | 2 | 1 | 1 | 3 | 0 |
| | 小9 | 男 | 70代 | 小城 | 2 | 1・2 | 1 | 1 | 3 | 2 |
| | 小10 | 男 | 80代以上 | 小城 | 1 | 2 | 1 | 1 | 1 | 2 |
| | 小11 | 男 | 60代 | 小城 | 1 | 2 | 1 | 1 | 2 | 2 |
| | 小12 | 男 | 50代 | 小城 | 5 | 2・4 | 1 | 1 | 3 | 1 |
| | 小13 | 男 | 60代 | 小城 | 2 | 2・4 | 1 | 1 | 3 | 0 |
| | 小14 | 女 | 40代 | 小城 | 5 | 1・4 | 2 | 2 | 1 | 4 |
| | 小15 | 男 | 70代 | 小城 | 1 | 2 | 1 | 1 | 1 | 2 |
| | 小16 | 男 | 60代 | 三日月 | 2 | 2 | 1 | 2 | 1 | 0 |
| | 小17 | 0 | 80代以上 | 小城 | 2 | 2 | 1 | 1 | 1 | 1 |

H29年度 議会報告会アンケート集計結果

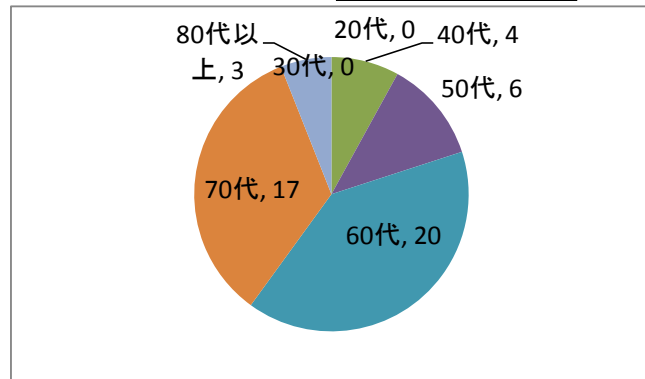
性別は？

| | | |
|------|-----|----|
| 設問 1 | 男 | 38 |
| 性別 | 女 | 9 |
| | 無回答 | 3 |



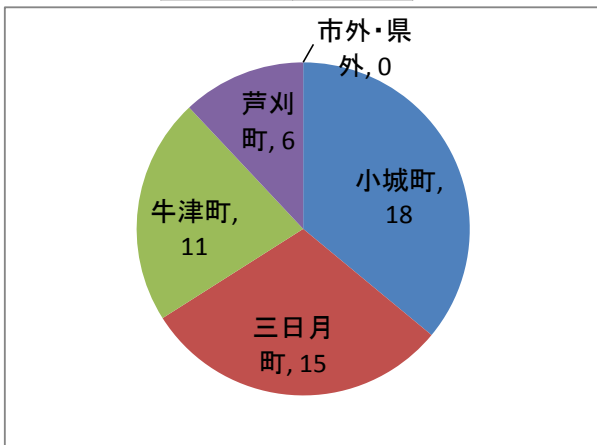
年齢は？

| | | |
|----|-------|----|
| 年代 | 10代 | 0 |
| | 20代 | 0 |
| | 30代 | 0 |
| | 40代 | 4 |
| | 50代 | 6 |
| | 60代 | 20 |
| | 70代 | 17 |
| | 80代以上 | 3 |



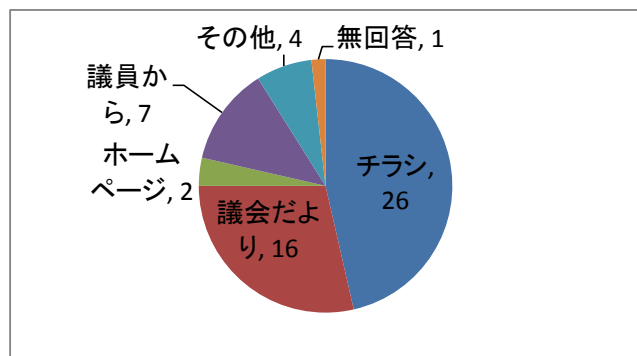
お住まいは？

| | | |
|------|------|----|
| 設問 2 | 小城町 | 18 |
| 複数回答 | 三日月町 | 15 |
| | 牛津町 | 11 |
| | 芦刈町 | 6 |
| | 市外 | 0 |
| | 県外 | 0 |



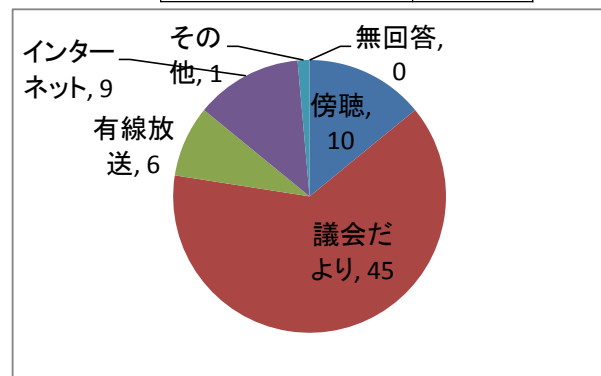
この報告会を何で知りましたか？

| | | |
|------|--------|----|
| 設問 3 | チラシ | 26 |
| 複数回答 | 議会だより | 16 |
| | ホームページ | 2 |
| | 議員から | 7 |
| | その他 | 4 |
| | 無回答 | 1 |



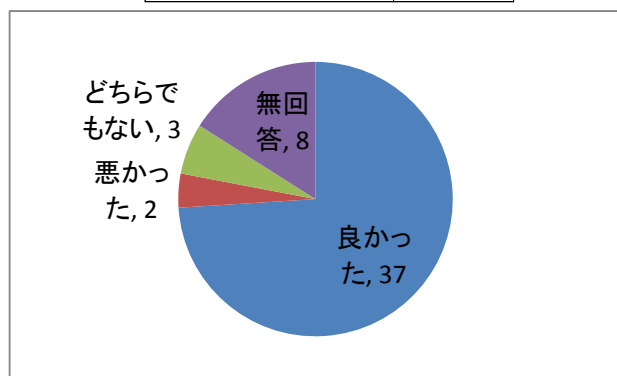
議会情報の入手手段は？

| | | |
|------|---------|----|
| 設問 4 | 傍聴 | 10 |
| 複数回答 | 議会だより | 45 |
| | 有線放送 | 6 |
| | インターネット | 9 |
| | その他 | 1 |
| | 無回答 | 0 |



開催時間はどうでしたか？

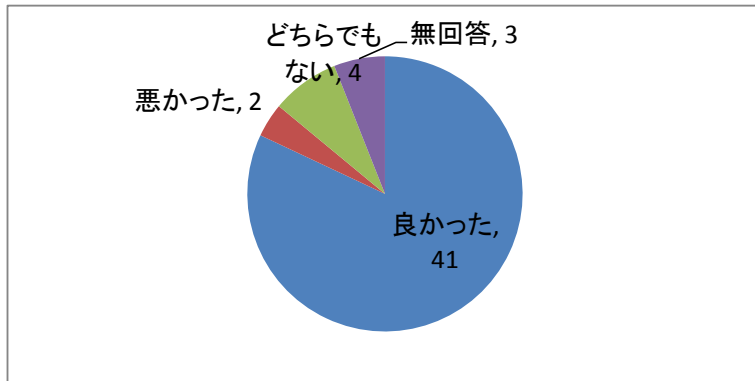
| | | |
|------|---------|----|
| 設問 5 | 良かった | 37 |
| 複数回答 | 悪かった | 2 |
| | どちらでもない | 3 |
| | 無回答 | 8 |



H29年度 議会報告会アンケート集計結果

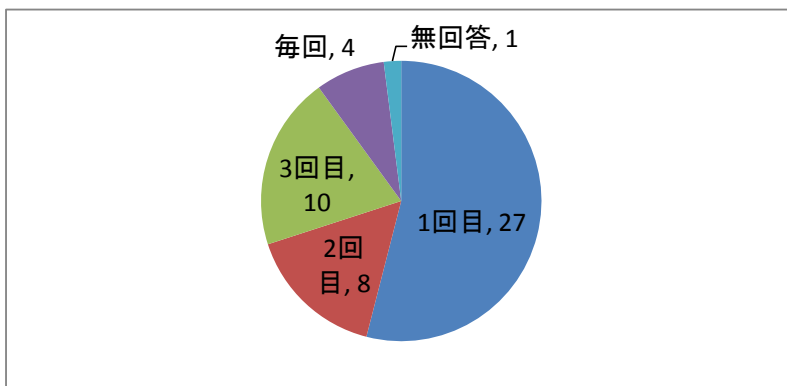
開催場所はどうでしたか？

| | | |
|------|---------|----|
| 設問 6 | 良かった | 41 |
| | 悪かった | 2 |
| | どちらでもない | 4 |
| | 無回答 | 3 |



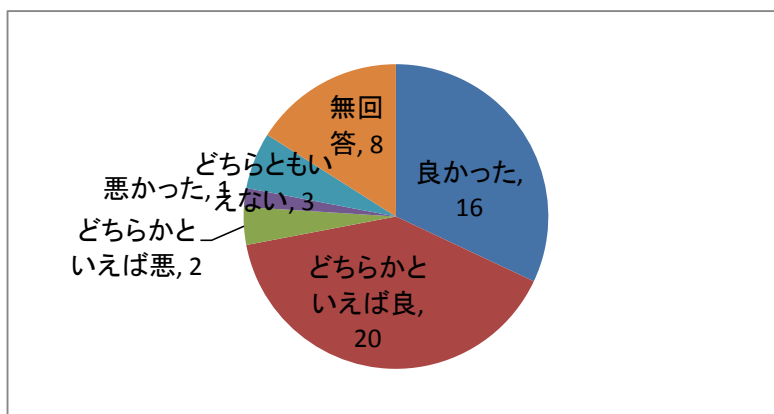
議会報告会は今回で何回目？

| | | |
|------|-----|----|
| 設問 7 | 1回目 | 27 |
| | 2回目 | 8 |
| | 3回目 | 10 |
| | 毎回 | 4 |
| | 無回答 | 1 |



本日の報告会の内容は？

| | | |
|------|-----------|----|
| 設問 8 | 良かった | 16 |
| | どちらかといえば良 | 20 |
| | どちらかといえば悪 | 2 |
| | 悪かった | 1 |
| | どちらともいえない | 3 |
| | 無回答 | 8 |



※参考：来場者数の推移（4会場のトータル）

| 25年度 | 26年度 | 27年度 | 28年度 | 29年度 |
|------|------|------|------|------|
| 61人 | 57人 | 54人 | 63人 | 54人 |