

平成30年度 **小城市**

- もえるごみ……P 3 ~ 4
- もえないごみ……P 5 ~ 6
- 資源物……P 7 ~ 13
- 粗大ごみ……P15~16
- ごみの分別区分と出し方…P21~28


ゴミ分別 カレンダー

注意事項

もえるごみの収集日は、
月・木曜日 **火・金曜日**
 の2通りに分かれています。
 お住まいの行政区のもえるごみ収集日を
 4ページで確認のうえ出してください。

PRINTED WITH SOYINK
Trademark of American Soybean Association ごみ収集日カレンダーは大豆油
 インクで印刷されています。

使って便利 インデックスメニュー
 は切り取ってお使い
 ください。



小城市のごみの出し方を
 説明するでござる!

The central illustration features two characters: one with a pink box-shaped head wearing a green kimono and holding a sword, and another with a pink fish-shaped head wearing a pink kimono and holding chopsticks. They are surrounded by circular frames containing various waste items: rubber boots, shoes, a water bottle, a detergent bottle, a stack of books, a stack of papers, a hair dryer, a vacuum cleaner, a fish skeleton, a tomato, a blue bowl, and a white bowl.

平成30年度ごみ収集日カレンダー





収集日は行政区ごとに

月・木曜日 と **火・金曜日**

に分かれています。

(詳しくは4ページで確認してください。)

もえるごみ	月・木曜日
	火・金曜日
もえないごみ	金物類(5ページ参照)
	ビン・ガラス類(6ページ参照)

資源物	 紙類・硬質(製品)プラスチック	第1水曜日
	 容器包装プラスチック	第2水曜日
	 発泡スチロール・トレイ・飲料缶	第3水曜日
	 ペットボトル	第4水曜日

※第3水曜日の **発泡スチロール、トレイ** と **飲料缶** は別袋に入れてください

4月 APRIL 2018						
日	月	火	水	木	金	土
1	2	3	4 紙・硬プラ	5	6	7
8	9	10	11 容プラ	12	13	14
15	16	17	18 トレイ・缶	19	20	21
22	23	24	25 ペット	26	27	28
29 昭和の日	30 振替休日					

5月 MAY						
日	月	火	水	木	金	土
		1	2 紙・硬プラ	3 憲法記念日	4 みどりの日	5 こどもの日
6	7	8	9 容プラ	10	11	12
13	14	15	16 トレイ・缶	17	18	19
20	21	22	23 ペット	24	25	26
27	28	29	30	31		

6月 JUNE						
日	月	火	水	木	金	土
					1	2
3	4	5	6 紙・硬プラ	7	8	9
10	11	12	13 容プラ	14	15	16
17	18	19	20 トレイ・缶	21	22	23
24	25	26	27 ペット	28	29	30

7月 JULY						
日	月	火	水	木	金	土
1	2	3	4 紙・硬プラ	5	6	7
8	9	10	11 容プラ	12	13	14
15	16 海の日	17	18 トレイ・缶	19	20	21
22	23	24	25 ペット	26	27	28
29	30	31				

8月 AUGUST						
日	月	火	水	木	金	土
			1 紙・硬プラ	2	3	4
5	6	7	8 容プラ	9	10	11 山の日
12	13	14	15 トレイ・缶	16	17	18
19	20	21	22 ペット	23	24	25
26	27	28	29	30	31	

9月 SEPTEMBER						
日	月	火	水	木	金	土
						1
2	3	4	5 紙・硬プラ	6	7	8
9	10	11	12 容プラ	13	14	15
16	17 敬老の日	18	19 トレイ・缶	20	21	22
23 秋分の日	24 振替休日	25	26 ペット	27	28	29

10月 OCTOBER

日	月	火	水	木	金	土
	1	2	3 紙・硬プラ	4	5	6
7	8 体育の日	9	10 容プラ	11	12	13
14	15	16	17 トレイ・缶	18	19	20
21	22	23	24 ペット	25	26	27
28	29	30	31			

11月 NOVEMBER

日	月	火	水	木	金	土
				1	2	3 文化の日
4	5	6	7 紙・硬プラ	8	9	10
11	12	13	14 容プラ	15	16	17
18	19	20	21 トレイ・缶	22	23 勤労感謝の日	24
25	26	27	28 ペット	29	30	

12月 DECEMBER

日	月	火	水	木	金	土
						1
2	3	4	5 紙・硬プラ	6	7	8
9	10	11	12 容プラ	13	14	15
16	17	18	19 トレイ・缶	20	21	22
23 天皇誕生日	24 勤労感謝の日	25	26 ペット	27	28	29

年末の収集について変更がある場合は、広報等でお知らせします。

1月 2019

1月は資源物収集日(水曜日)が1週間ずれますので、ご注意ください。

日	月	火	水	木	金	土
		1 元日	2	3	4	5
6	7	8	9 紙・硬プラ	10	11	12
13	14 成人の日	15	16 容プラ	17	18	19
20	21	22	23 トレイ・缶	24	25	26
27	28	29	30 ペット	31		

年始の収集について変更がある場合は、広報等でお知らせします。

2月 FEBRUARY

日	月	火	水	木	金	土
					1	2
3	4	5	6 紙・硬プラ	7	8	9
10	11 建国記念日	12	13 容プラ	14	15	16
17	18	19	20 トレイ・缶	21	22	23
24	25	26	27 ペット	28		

3月 MARCH

日	月	火	水	木	金	土
					1	2
3	4	5	6 紙・硬プラ	7	8	9
10	11	12	13 容プラ	14	15	16
17	18	19	20 トレイ・缶	21 春分の日	22	23
24 31	25	26	27 ペット	28	29	30

有料広告

営業品目

- 浄化槽保守点検・清掃
- 一般廃棄物収集・運搬
- 排水管清掃(佐賀県登録 佐保福23排第1号)
- 水まわりサービス
- エアコンのクリーニング

輝く笑顔を届けたい!
有限会社 小城新生興業社

〒845-0022 **TEL:(0952)72-3091**
小城市三日町久米2508-1 **FAX:(0952)73-3453**

有料広告

浄化槽 下水道 廃棄物 トイレ

私たち、プロフェッショナル
天山環境開発工業
が解決いたします!

TEL(0952)66-1356
FAX(0952)66-1398

総代理店 久保直行

有料広告

低炭素社会の構築に向けて取り組んでいます。

総合環境整備事業
株式会社 平成開発
代表取締役 久保直行

〒845-0012 佐賀県小城市小城町上1381-8
TEL(0952)73-3788 FAX(0952)73-3720
E-mail: info@heisei-kaihatsu.co.jp

多岐重南リサイクルセンター 〒846-0023 佐賀県多久市南多久大字長尾1768-6
TEL(0952)76-3488 FAX(0952)76-3488

もえる ごみ


お問い合わせは → **小城市廃棄物中継センター** ☎37-6145・66-1630

祝日やお盆も収集します。ただし、年末・年始（12月31日～1月3日）は収集しません。

もえるごみに
出せる種類

生ごみ類

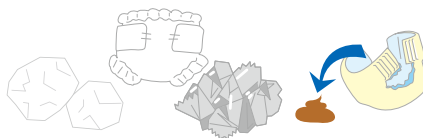
料理くず・貝殻 など



生ごみは、水気をよく切ってください!!

紙類

紙くず・紙おむつ など



汚物をおとしてください!!

ゴム・皮革製品類

靴・長靴・バッグ など



金属類・ガラス類等が簡単に
取り除けるものははずしてください!!

草木類

草・庭木の剪定くずなど
(長さ50cm程度まで、直径10cm程度まで)



※指定袋に入らない粗大ごみは、集積所に出せません。

出し方



大(40ℓ)
10枚入
400円



中(25ℓ)
10枚入
250円



小(15ℓ)
10枚入
150円

小城市内のスーパー・
商店等で販売している
小城市指定の袋で出し
てください。

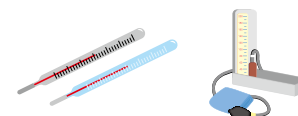
使用済ガスライター・乾電池回収BOX設置場所



こちらに設置してある回収BOXに出してください。

- 北部・南部資源物回収所
- 小城市役所 (西館入口)
- ゆめぶらっと小城
- 牛津公民館
- あしぱる

水銀体温計・水銀血圧計の出し方



- 市役所(環境課)、市民課各出張所 窓口までお持ちください。

収集日時
・場所

収集日は行政区等で

毎週月・木曜日地区

毎週火・金曜日地区

の2通りに分かれています。

指定日を次ページの表で確認の上、

当日の朝8時30分までに、お住まいの行政区で決められた
もえるごみ集積所に出してください。

結んで出す



●事業所(商店・飲食店・事務所等)のごみは行政区のごみ集積所に出せません。

事業系ごみはP14へ

もえるごみ収集曜日


※ **■** の行政区は **月・木**、**火・金** に分かれていますので、お住まいの行政区の自治会長、区長さんにご確認ください。

	月曜日・木曜日	火曜日・金曜日
 小城町	朝日町・永泉寺・蛭子町・江里口・江里山・大塚・大手町・岡町・上町・北浦・ 北小路 ・清水・県営住宅・雇用促進小城宿舎・ 鷺ノ原 ・鯖岡・三間寺・下町・城栄町・正徳町・須の木・ 住吉町 (市道大門～馬場線) ・大日・高原・中町・馬場・原田・東新町・布施ヶ里・二瀬川・小城本町・松尾・松本・横町・吉田 ※水曜日のみ→石体・焼山・川内・桑鶴	砂田・一本松・牛尾・円光寺・大江・小島・上右原・川原・ 北小路 ・君ヶ坂・久蘇・轡ヶ里・黒原・郷の木・小隈・米隈・西川・坂井・小城栄町・ 鷺ノ原 ・寒気・下久須・下畑田・下右原・宿・庄・ 住吉町 ・中善寺・出分・寺浦・小城中村・西小路・西新町・西谷・西晴気・萩ノ町・畑田・東小松・平原・不二町・船田・本山・松葉・峰・門前・山崎・弥生町・湯谷
 三日月町	赤司・芦田・甘木・石木・今市・大地町・大寺・岡本・久米・甲柳原・杉町・高田・立物・長神田・西分・袴田・ 初田 ・土生・東分・ 久本 ・深川・仁俣・堀江・道辺・戊・緑・本告・社・吉原	江口・江利・金田・五条・佐織・四条・島溝・立石・遠江・ 初田 (学校前・児童センター東団地) ・樋口・ 久本 (団地・アパート) ・深町・三ヶ島
 牛津町	生立ヶ里 ・乙柳・ 柿樋瀬 (東・西地区) ・上江良・牛津栄町・ 下江良 ・天満町・友田・ 江津 ・西江津・練ヶ里・牛津本町・牛津団地	泉・内砥川・ 生立ヶ里 (6班) ・ 江津 ・江津ヶ里・大戸ヶ里・ 柿樋瀬 (上地区) ・勝・蒲原・ 下江良 (国道南) ・宿古賀・新町・新屋敷・高柳・谷・寺町・砥川町・牛津永田・前満江・柳鶴・両新村
 芦刈町		牛王・川越・小路・三条・下古賀・社搦・新村・住の江西・住の江東・高道・立野・道免・舎人・虎坊・芦刈永田・中溝・芦刈中村・西道免・西戸崎・浜中・東道免・東戸崎・弁財・町分・八枝・六丁

こんな出し方は
しないでください。
収集しません!!



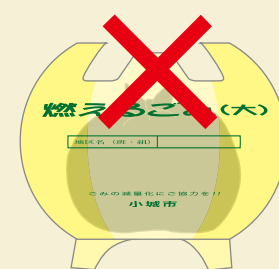
指定ごみ袋の容量
以上に入れたもの



カーペットや布団などを**50cm以内**
に切らずにそのまま出したもの



ごみの上に指定ごみ袋を
貼り付けたもの



中身の見えない黒袋などを
丸ごと指定ごみ袋で包んだもの

もえない ごみ(金物類)

お問い合わせは

小城市廃棄物中継センター ☎37-6145・66-1630

金物類に出せる種類

空き缶類

- ・かんづめ缶
- ・菓子缶 など



※洗ってから出してください。
飲料缶は中を洗って出来るだけ資源物へ(第3水曜日)

スプレー缶類



穴をあける→

プラスチック
キャップは
資源物の
硬質(製品)
プラへ

※最後まで使いきり穴をあけてから出してください。


鍋類

- ・やかん
- ・鍋
- ・フライパン など



50cm未満の電気製品


- ・ドライヤー
- ・ポット
- ・アイロン
- ・コード など



※テレビ・エアコン・
冷蔵(凍)庫・洗濯機・
パソコンはリサイクル法により出せません。

その他金物類

- ・傘の骨組
- ・金物ハンガー
- ・ビンの金属キャップ



自転車


※「不要品」と書いた紙を貼って
コンテナの前に出してください。
(但し、防犯登録は、はずしてください。)



刃物類

※刃の部分は新聞紙に
包んで出してください。

- ・包丁
- ・カミソリ
- ・ハサミ など



お住まいの行政区で決められた
金物類専用のコンテナに入れてください。

※金物以外の材質(プラスチック・ガラス等)で簡単に取り除けるものは、
必ずはずしてください。

※金物類専用コンテナに出されたものの所有権は市に帰属していますので、
持ち去ることは絶対にしないでください。

※コンテナが満杯の時は、自宅で保管してください。



必ず袋から出して
コンテナに入れて
ください。


使用済ガスライター・乾電池回収BOX設置場所



こちらに設置してある回収BOXに出してください。

- ・北部・南部資源物回収所
- ・小城市役所(西館入口)
- ・ゆめぶらっと小城
- ・牛津公民館
- ・あしばる

水銀体温計・水銀血圧計の出し方



・市役所(環境課)、市民課各出張所 窓口までお持ちください。



●事業所(商店・飲食店・事務所等)のごみは行政区のごみ集積所(コンテナ)には出せません。事業系ごみはP14へ

もえない ごみ (ビン・ガラス類)

農薬、薬品等のビンは出せません

ビン・ガラス類に
出せる種類

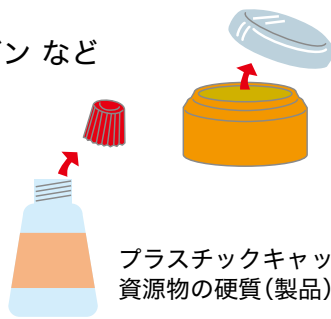
空きビン類

飲料用のビン など

- ・透明色
- ・茶色
- ・その他の色



- ・飲食ビン
- ・化粧ビン
- ・調味料ビン など



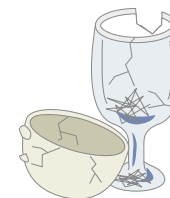
金属キャップは
もえないごみ
(金物類)へ

プラスチックキャップは
資源物の硬質(製品)プラへ

- ①手で取れるキャップや栓を取ってください。
- ②中身を使い切って水洗いし、空にしてから出してください。

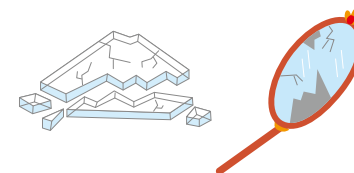
陶磁器類

- ・茶わん
- ・皿
- ・植木鉢 など



ガラス類

- ・窓ガラス
- ・コップ
- ・鏡 など



お住まいの行政区で決められた
ビン・ガラス類専用のコンテナに入れてください。

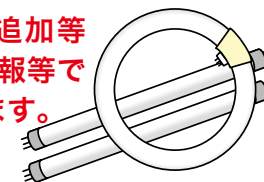
※ビン・ガラス類専用コンテナに出されたものの所有権は市に帰属していますので、持ち去ることは絶対にしないでください。

※コンテナが満杯の時は、自宅で保管してください。

蛍光灯回収場所

- 北部・南部資源物回収所
- 小城市廃棄物中継センター


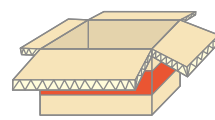
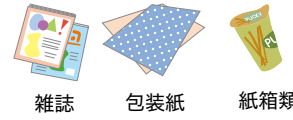

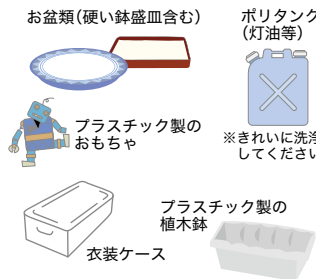

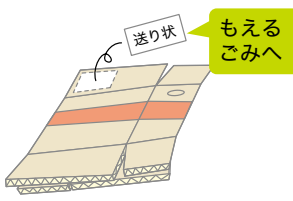

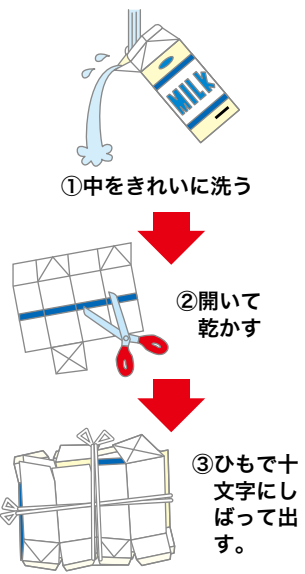

※回収場所の追加等
があれば、広報等で
お知らせします。



●事業所(商店・飲食店・事務所等)のごみは行政区のごみ集積所(コンテナ)には出せません。事業系ごみはP14へ

第1水曜日

紙類・硬質(製品)プラスチック 祝日のときも収集します

出せる種類	紙類				硬質(製品)プラスチック
	新聞・チラシ	段ボール	雑誌・本・雑紙・紙箱類	紙パック	
		 <p>波形になっているもの</p>	 <p>雑誌 包装紙 紙箱類</p> <p>本 紙袋</p> <p>その他にパンフレット・ノート・カレンダー・封筒・コピー用紙など</p>	 <p>このマークが付いたもの</p> <div style="border: 1px solid black; padding: 5px;"> <p>注意!! 内側がアルミコーティング(銀色)されているものは不可(もえるごみへ)</p> </div>	 <p>お盆類(硬い鉢盛皿含む) ポリタンク(灯油等)</p> <p>プラスチック製のおもちゃ ※きれいに洗浄してください。</p> <p>プラスチック製の植木鉢 衣装ケース</p>
出し方	 <p>②ひもで十文字にしぼって出す。</p>	 <p>送り状 もえるごみへ</p> <p>①粘着テープ・送り状などのカーボン紙を取り除く。</p> <p>②ひもで十文字にしぼって出す。</p>	 <p>テープ もえるごみへ</p> <p>①ビニール・セロハンテープを取り除く。</p> <p>②小さな雑紙は、封筒や紙袋へ。</p> <p>③ひもで十文字にしぼって出す。</p>	 <p>①中をきれいに洗う</p> <p>②開いて乾かす</p> <p>③ひもで十文字にしぼって出す。</p>	 <p>シール</p> <p>①シールや値札を外す</p> <p>②きれいに洗って乾かす</p> <p>③中が見えるよう透明又は半透明の袋に入れて出す。</p>

収集日時
・場所

お住まいの行政区で決められた **資源物集積所**

に**当日の朝9時**までに出してください。

- ◇もえるごみ集積所と同じ場所とは限りません。
- ◇お住まいの行政区の自治会長、区長さんへご確認ください。



※雨にぬれても
大丈夫です。

注意事項

注意!!

出してはいけないもの

紙類の中でもこれらはもえるごみへ

- 感熱紙(レシート、ファックス用紙等で引っかけて黒くなる紙)
- 裏カーボン紙
- 写真、金紙、銀紙、油紙
- ビニールコート紙
- 食品などが付着した紙
(ピザ・ケーキなどの箱、粉末洗剤の箱など)
- 紙パックで内側がアルミコーティング
(銀色)されているもの
- 臭いの強い紙(石けん、線香、洗剤)

紙類以外では

- 粘着テープ(もえるごみへ)
- セロハンテープ(もえるごみへ)
- 金属クリップ(もえないごみへ)
- ファイルの金具(もえないごみへ)

紙の原料にならないこれらのものを古紙の中に混ぜないことで良質な紙に再生されますので分別にご協力ください。

注意!!

プラスチック以外の製品
(金物・ビン・ガラス等)
は絶対に入れないで
ください!!



金物



ビン



ガラス等

※紙類と硬質(製品)プラスチックは、重ならないよう別々に離して、置いてください。(取り残しの原因となります)

第2水曜日

容器包装プラスチック 祝日のときも収集します

<p>出せる種類</p>	<p>(例)</p>  <p>このマークの付いたもので「発泡スチロール製トレイ」「ペットボトル」以外のもの</p> <p>卵パック プリン・ゼリー等の容器 スーパーの袋 豆腐パック 惣菜容器・鉢盛皿(うすいプラスチック) 袋類 シャンプー・洗剤等の容器</p>
<p>出し方</p>	<p>ラップ等はおえるごみへ</p> <p>①ラップなどを取り除く</p> <p>②きれいに洗って乾かす</p> <p>③中が見えるよう透明又は半透明の袋に入れて出す。</p>  <p>スポンジ</p>
<p>収集日時・場所</p>	<p>お住まいの行政区で決められた 資源物集積所 に当日の朝9時までに出してください。</p> <p>◇<u>もえるごみ集積所と同じ場所とは限りません。</u></p> <p>◇お住まいの行政区の自治会長、区長さんへご確認ください。</p> <p>※雨にぬれても大丈夫です。</p> 
<p>注意事項</p>	<p>注意!!</p> <p>プラスチック製でも容器包装以外のもの(道具として使われているものは第1水曜日へ)</p>  <p>おもちゃ バケツ 衣装ケース 盆 など ポリタンク</p>

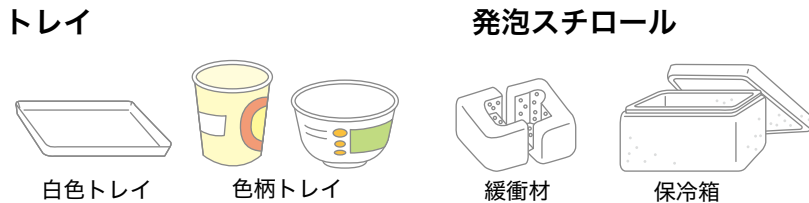
※判別が難しいものは、もえるごみに出してください。

第3水曜日

発泡(トレイ、スチロール)・飲料缶 祝日のときも収集します

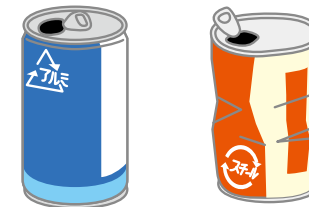

出せる種類

発泡スチロール製トレイ・発泡スチロール

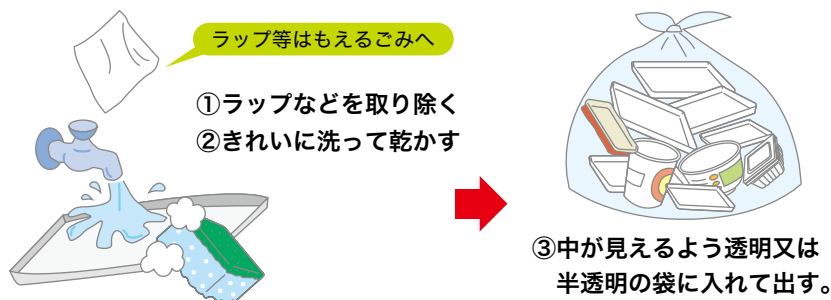


発泡スチロール製トレイの見分け方：バリッと割れて、ようじが簡単に刺さるものと思ってください。

アルミ缶・スチール缶（飲料用）



出し方



①軽く水洗いする。
(タバコ、紙くずなどを入れない)

②中が見えるよう透明又は半透明の袋に入れて出す。



収集日時・場所

お住まいの行政区で決められた **資源物集積所** に **当日の朝9時**までに出してください。

◇もえるごみ集積所と同じ場所とは限りません。

◇お住まいの行政区の自治会長、区長さんへご確認ください。

※雨にぬれても大丈夫です。

注意事項

注意!!

このような出し方は収集できません。



- ・トレイなどにラップや汚れが付着しているもの
- ・資源物以外のものが入っているもの
- ・資源物が分別されていないもの
- ・黒袋や中の資源物がみえない袋で出しているもの

注意!!

スチール製でも飲料用以外のものはもえないごみ(金物類)へ



- ・フード缶
- ・フルーツ缶

資源物

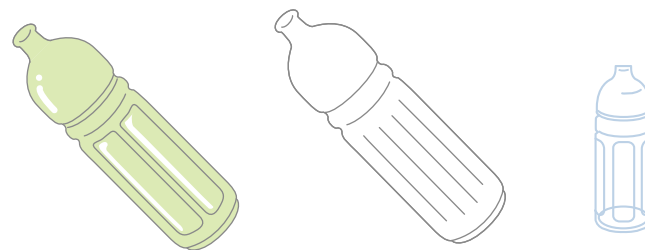
第4水曜日

ペットボトル 祝日のときも収集します

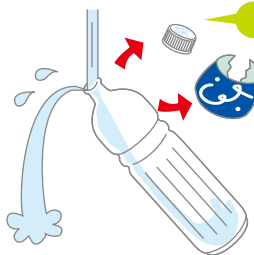
出せる種類



このマークの付いたもので
飲料用・酒類用・醤油などが
入っていたもの



出し方



キャップは第1水曜日の硬質(製品)プラスチック資源へ

ラベルは第2水曜日の
容器包装プラスチック資源へ

- ①キャップ、ラベルを外す
- ②きれいに洗って乾かす



③中が見えるよう透明又は
半透明の袋に入れて出す。
※つぶさずに出せます。

収集日時・場所

お住まいの行政区で決められた **資源物集積所** に**当日の朝9時**までに出してください。

◇もえるごみ集積所と同じ場所とは限りません。

◇お住まいの行政区の自治会長、区長さんへご確認ください。

※雨にぬれても
大丈夫です。



注意事項

注意!!

このような出し方は
収集できません。



- ・キャップ・ラベルをはずしていないもの
- ・資源物以外のものが入っているもの
- ・資源物が分別されていないもの
- ・黒袋や中の資源物がみえない袋で出しているもの
- ・きれいに洗っていないもの

古布 廃食油

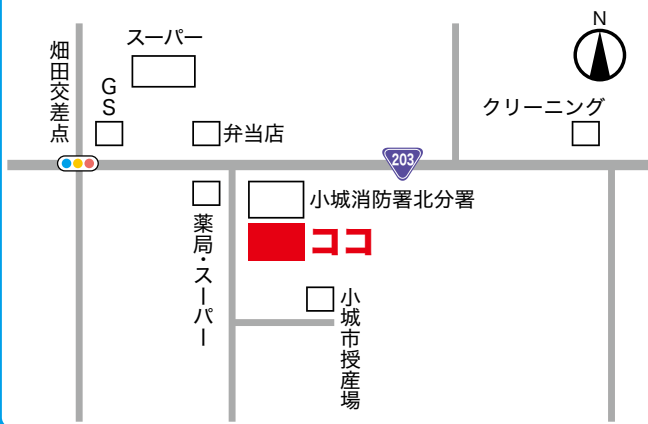
<p>出せる種類</p>	<p style="text-align: center;">古布</p> <p>(例)</p> <div style="display: flex; justify-content: space-around; align-items: center;"> <div style="text-align: center;">  <p>Tシャツ</p> </div> <div style="text-align: center;">  <p>背広・ズボン</p> </div> <div style="text-align: center;">  <p>タオル</p> </div> <div style="text-align: center;">  <p>シーツ</p> </div> </div>	<p style="text-align: center;">家庭系廃食油</p> <div style="text-align: center;">  </div>						
<p>出し方</p>	<p>①中が見えるよう透明又は半透明の袋に入れて出す。</p> <div style="text-align: center;">  </div>	<p>①廃食油を適当な大きさのフタ付きの容器に移し変えて出す。</p> <div style="text-align: center;">  </div>						
<p>収集日時・場所</p>	<table border="1" style="width: 100%; text-align: center;"> <tr> <td style="width: 33%;"> <p>北部資源物回収所 位置図P13</p> <p>●月・火・木・金 9:00~16:00 (祝日は休み)</p> <p>●日曜日…… 9:00~12:00 (お盆・正月は休み)</p> </td> <td style="width: 33%;"> <p>南部資源物回収所 位置図P13</p> <p>●月・火・木・金 9:00~16:00 (祝日は休み)</p> <p>●日曜日…… 9:00~12:00 (お盆・正月は休み)</p> </td> <td style="width: 33%;"> <p>小城市廃棄物中継センター 位置図P18</p> <p>●月~金曜日 8:30~16:00</p> <p>●土曜日…… 8:30~12:00</p> </td> </tr> </table>	<p>北部資源物回収所 位置図P13</p> <p>●月・火・木・金 9:00~16:00 (祝日は休み)</p> <p>●日曜日…… 9:00~12:00 (お盆・正月は休み)</p>	<p>南部資源物回収所 位置図P13</p> <p>●月・火・木・金 9:00~16:00 (祝日は休み)</p> <p>●日曜日…… 9:00~12:00 (お盆・正月は休み)</p>	<p>小城市廃棄物中継センター 位置図P18</p> <p>●月~金曜日 8:30~16:00</p> <p>●土曜日…… 8:30~12:00</p>	<table border="1" style="width: 100%; text-align: center;"> <tr> <td style="width: 33%;"> <p>北部資源物回収所 位置図P13</p> <p>●月・火・木・金 9:00~16:00 (祝日は休み)</p> <p>●日曜日…… 9:00~12:00 (お盆・正月は休み)</p> </td> <td style="width: 33%;"> <p>南部資源物回収所 位置図P13</p> <p>●月・火・木・金 9:00~16:00 (祝日は休み)</p> <p>●日曜日…… 9:00~12:00 (お盆・正月は休み)</p> </td> <td style="width: 33%;"> <p>小城市役所第2駐車場北</p> <p>●月~金 8:30~17:15 (祝日は休み)</p> </td> </tr> </table>	<p>北部資源物回収所 位置図P13</p> <p>●月・火・木・金 9:00~16:00 (祝日は休み)</p> <p>●日曜日…… 9:00~12:00 (お盆・正月は休み)</p>	<p>南部資源物回収所 位置図P13</p> <p>●月・火・木・金 9:00~16:00 (祝日は休み)</p> <p>●日曜日…… 9:00~12:00 (お盆・正月は休み)</p>	<p>小城市役所第2駐車場北</p> <p>●月~金 8:30~17:15 (祝日は休み)</p>
<p>北部資源物回収所 位置図P13</p> <p>●月・火・木・金 9:00~16:00 (祝日は休み)</p> <p>●日曜日…… 9:00~12:00 (お盆・正月は休み)</p>	<p>南部資源物回収所 位置図P13</p> <p>●月・火・木・金 9:00~16:00 (祝日は休み)</p> <p>●日曜日…… 9:00~12:00 (お盆・正月は休み)</p>	<p>小城市廃棄物中継センター 位置図P18</p> <p>●月~金曜日 8:30~16:00</p> <p>●土曜日…… 8:30~12:00</p>						
<p>北部資源物回収所 位置図P13</p> <p>●月・火・木・金 9:00~16:00 (祝日は休み)</p> <p>●日曜日…… 9:00~12:00 (お盆・正月は休み)</p>	<p>南部資源物回収所 位置図P13</p> <p>●月・火・木・金 9:00~16:00 (祝日は休み)</p> <p>●日曜日…… 9:00~12:00 (お盆・正月は休み)</p>	<p>小城市役所第2駐車場北</p> <p>●月~金 8:30~17:15 (祝日は休み)</p>						
<p>注意事項</p>	<p style="text-align: center;">注意!!</p> <div style="display: flex; justify-content: space-between;"> <div style="width: 30%;"> <p>次のようなものは出すことができません。</p> <div style="text-align: center;">  </div> </div> <div style="width: 35%; text-align: center;"> <p>これらは、もえるごみへ!</p> <ol style="list-style-type: none"> ①濡れているもの ②汚れがひどいもの ③わたが入ったもの ④下着類 </div> <div style="width: 30%;"> <p>次のようなものは出すことができません。</p> <ol style="list-style-type: none"> ①食用油以外のもの(車のオイルなど) ②事業系のもの </div> </div>							

資源物の 拠点回収

水曜日の資源物回収に出せない場合は、拠点回収をご利用ください！

北部資源物 回収所

小城消防署北分署
南側敷地内



南部資源物 回収所

牛津公民館北



持ち込みできるもの

資源
ごみ

●持ち込みできる日

月・火・木・金 (祝日は休み)・・・9:00～16:00 日曜日 (お盆・正月は休み)・・・9:00～12:00

※燃えるごみは、回収しません

資源物 P7～11

古布
廃食油 P12

持ち込みできるもの

新聞・チラシ、段ボール、雑誌・本・雑紙・紙箱類、紙パック、硬質(製品)プラスチック、容器包装プラスチック、発泡スチロール製トレイ、発泡スチロール、飲料用アルミ缶、飲料用スチール缶、ペットボトル、古布、廃食油、蛍光管、乾電池、使用済ライター、

注意事項

祝日、年末・年始は休み 年末年始については広報さくら1月号(12月20日発行)でお知らせします。

事業系 ごみ

事業系ごみ(商店・飲食店・事務所・農・漁業等から出たごみ)の出し方

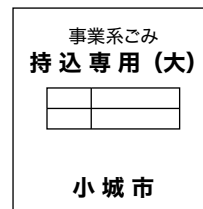
下記①・②のいずれかの方法により処理してください。

①小城市廃棄物中継センター に直接持ち込む

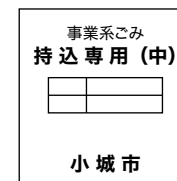
位置図P18

事業系ごみ袋 に入れて持ち 込む場合

袋分の搬入料金は
かかりません。



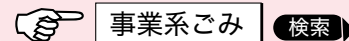
大(90L)5枚入 1,000円



中(60L)5枚入 750円

小城市ホームページ

まずは検索！




でご確認ください。

そのまま 持ち込む場合



- ・もえるごみ
 - ・もえないごみ
- ごみの重量に対して
料金がかかります。

料金については
P17へ



②一般廃棄物収集運搬許可業 者に委託する

収集運搬許可業者の確認は 小城市ホームページ

まずは検索！  一般廃棄物収集運搬 

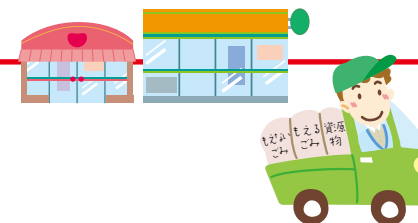
収集運搬に関する料金等については直接各事業者にお問い合わせください。

又は

環境課

☎37-6102

まで、ご連絡ください！



注意

各行政区の集積所には出せません。

粗大ごみ

お問い合わせは

小城市廃棄物中継センター

☎37-6145・66-1630

位置図P18

住所 小城市牛津町柿樋瀬1174番地1

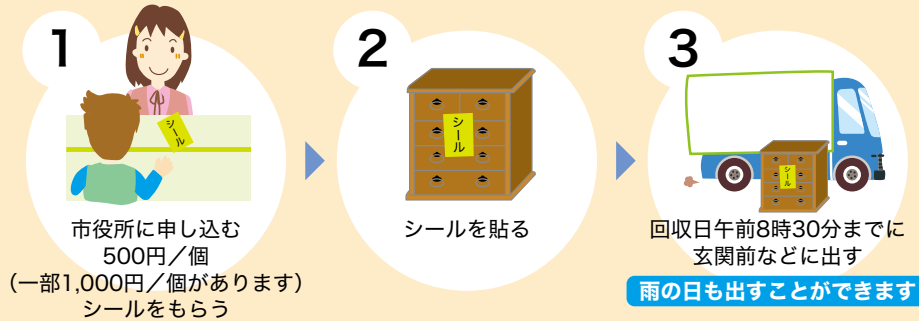
粗大ごみの種類

もえるごみ指定袋に入らないごみ及びコンテナに入らないもえないごみや家具、寝具などです。
(目安1辺50cm以上のもの)



※家電4品目(テレビ、エアコン、洗濯機・衣類乾燥機、冷蔵・冷凍庫)およびパソコン・処理困難物は出せません。 P19

小城市に収集を依頼する場合(有料:500円/個)



注意事項

- 収集は原則申込の翌週の木曜日
- 事業所等の粗大ごみは申込できません。
- 2段に分かれるタンスやイス・ソファ等は、それぞれ個々の扱いとなります。
- 人力(2人)で運び出しができないもの及び長さが2mを超えるものは収集できません。

申請場所

- 小城市役所環境課
- 小城市廃棄物中継センター
- ゆめぷらっと小城内、セリオ内、あしぱる内

市民課出張所各窓口で申込みができます。

※2人掛け以上のソファ、オルガン、エレクトーン、ベッド用(スプリング製)マットレス

上記のものは1,000円/個です

中継センターに直接持ち込む場合(有料)

※左記と同額の料金となります。(持ち込まれる時にお支払いください。)

●粗大ごみをそのまま集積所に出すことはできません。

粗大ごみ処理手数料一覧

電気製品	
こたつ(付属品の天板含む)	500円
電気カーペット	500円
ホットカーペット	500円
ミシン(足踏み式)	500円

家具・寝具類	
アコーディオンカーテン	500円
いす	500円
ウッドカーペット	500円
応接いす(1人掛)	500円
応接いす(2人掛以上)	1,000円
オーディオラック	500円
カーペット・じゅうたん	500円
学習机(付属品のいすは含まない)	500円
げた箱・くつ箱	500円
座いす	500円
食器棚(単体型)	500円
食器棚(複合型) 1個につき	500円
ソファ(1人掛)	500円
ソファ(2人掛以上)	1,000円

ソファベッド		1,000円
棚(単体型)		500円
棚(複合型)	1個につき	500円
タンス(単体型)		500円
タンス(複合型)	1個につき	500円
テーブル		500円
パイプベッド		500円
パソコンデスク		500円
ふとん・毛布類	5枚まで	500円
ベッド		500円
ベッドマット(スプリングなし)		500円
ベッドマット(スプリングあり)		1,000円
本棚(単体型)		500円
本棚(複合型)	1個につき	500円

子ども用玩具	
すべり台	500円
ぶらんこ	500円

楽 器	
エレクトーン	1,000円
オルガン	1,000円
ギター	500円

その他	
衣装ケース(金属製)	500円
犬小屋	500円
キャリーケース	500円
鏡台	500円
クーラーボックス	500円
車いす	500円
ゴルフバック(クラブ含む)	500円
スーツケース	500円
チャイルドシート	500円
ぶら下り健康器	500円
ベビーカー	500円
ベビーベッド	500円
よしず	500円
ランニングマシーン	500円
ルームランナー	500円

※一覧に記載されていない粗大ごみの手数料については、小城市廃棄物中継センターにお尋ねください。

・家庭で使用されたものに限りです。

・**一般的な素材や規格のものをイメージして掲載しています。形状等によっては処理手数が異なったり、処理をお断りすることがあります**ので、あらかじめご了承ください。

・単体型とは1個の形状のもので、複合型とは上下式など2個以上の形状になっているものです。

中継センター

小城市廃棄物中継センター ☎37-6145・66-1630

位置図P18

住所 小城市牛津町柿樋瀬1174番地1

もえる
ごみ

もえない
ごみ

資源物

古布

粗大
ごみ

事業系
ごみ

を直接持ち込むことができます。
持ち込む際は、以下の条件がありますので、
係員の指示に従ってください。

持ち込む前に必ずごみを
分別しておく。

もえる
ごみ

P3~4



もえない
ごみ

P5~6



資源物

P7~13



事業系
ごみ

P14



粗大
ごみ

P15~16



処理でき
ないもの

P19

処理困難物は
持込みできません



1. 持ち込み受付

搬入時間 (日曜日は除きます)

月曜日~金曜日


8時30分~16時00分

毎週土曜日

8時30分~12時00分

申請書に記入し、車ごと計量器に
乗ります。

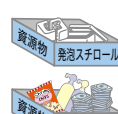
その際、小城市内在住である
という証明書(免許証等)を提示
していただく場合があります。



2. ごみは指定の場所へ

事前に分別したごみを指定の場所
へ降ろす。

燃えない
ごみ



資源物



もえる
ごみ
ピット



係員の指示に
従ってください。

3. 搬入料金の支払受付

ごみを降ろし終わったら、再度受付の
計量器に乗り、ごみの重量に対して
料金を支払う。

※指定袋搬入分は料金は不要です。



搬入料金(1回につき)

ごみ搬入重量	一般家庭系	事業系
100kgまで	400円	1,000円
101kg~150kg	450円	1,200円
以降50kgを 超えるごとに (50kg未満は 50kgとする)	+150円	+500円

粗大ごみ	2人掛け以上のソファ、 オルガン、エレクトーン、 マットレス(スプリング製)	
		1,000円
	上記以外	
	1個	500円

動物死骸 1体	400円
---------	------



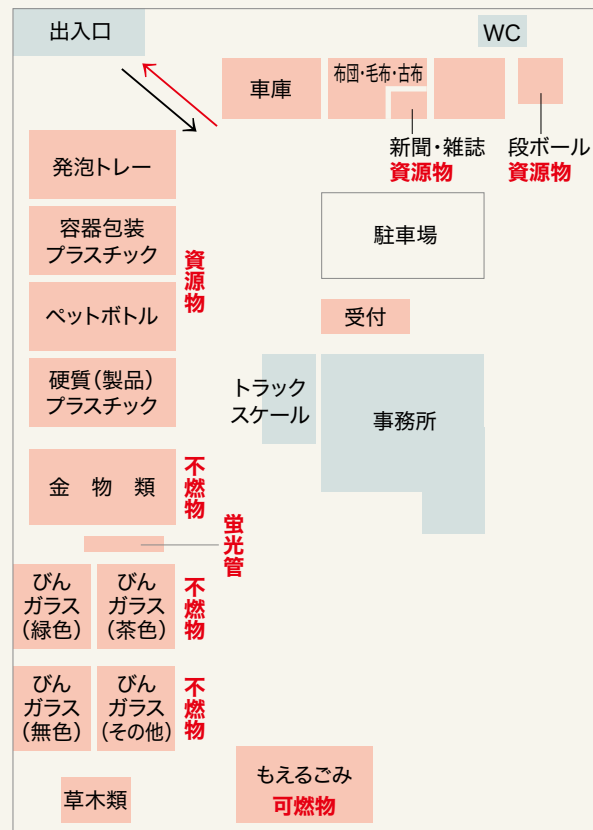
小城市廃棄物中継センター

(旧天山地区共同塵芥処理場)

住所 小城市牛津町柿樋瀬1174番地1



小城市廃棄物中継センター場内図



持ち込みできるもの

中継
センター

●持ち込みできる日

月～金曜日…………… 8:30～16:00 土曜日…………… 8:30～12:00

祝日の場合も持ち込むことができます

持ち込みできるもの

もえるごみ、もえないごみ(金物類、ビン・ガラス類)、草木類、粗大ごみ、事業系ごみ、新聞・チラシ、段ボール、雑誌・本・雑紙・紙箱類、紙バック、硬質(製品)プラスチック、容器包装プラスチック、発泡スチロール製トレイ、発泡スチロール、飲料用アルミ缶、飲料用スチール缶、ペットボトル、古布、蛍光管、乾電池、使用済ライター

注意事項

日曜日と12月31日～1月3日は休み 年末年始については広報さくら1月号(12月20日発行)でお知らせします。

処理できないもの

お問い合わせは

小城市廃棄物中継センター ☎37-6145・66-1630

これらは、小城市廃棄物中継センターでは処理できませんので販売店、購入元、廃棄物処理業者などにご相談ください。

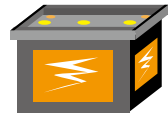
収集運搬許可業者の確認は小城市ホームページ

まずは検索！

一般廃棄物収集運搬

検索

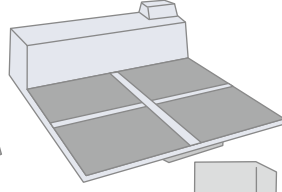
(例)



・バッテリー



・バイク



・太陽熱温水器



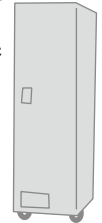
・タイヤ



・消火器

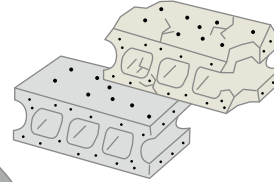


・ガスポンペ

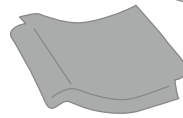


・電気温水器

・コンクリートがれき



・かわら




・土



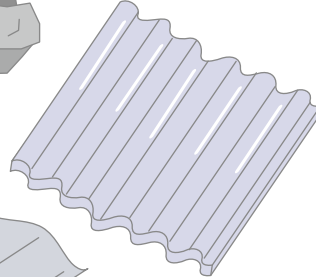
・石



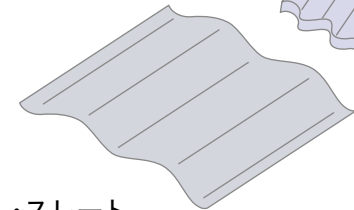
・レンガ



・塩化ビニールの波板


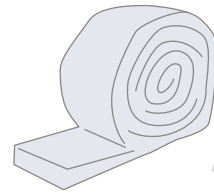


・スレート



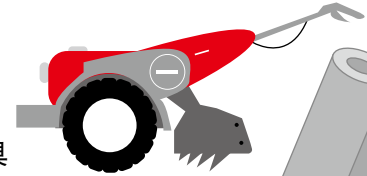
・断熱材など

・石こうボード

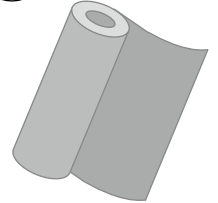


・薪ストーブ
燃殻は畑等にまいて
再利用できます

・農機具




・農業用ビニール



・農業用苗箱

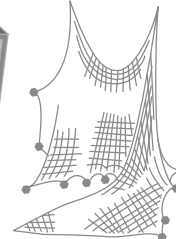
・農業用あぜ波板



・金庫

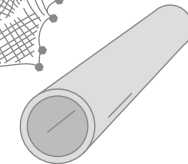


・漁網類



・スレート

・塩化ビニール管



・注射器



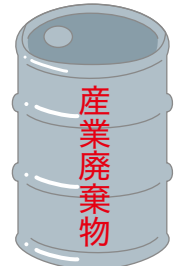
・廃油、塗料



・農薬、薬品類

・発火、爆発の恐れがあるもの

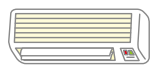
・産業廃棄物



家電4品目



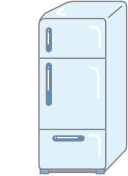
テレビ



エアコン



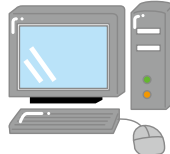
洗濯機



冷蔵(凍)庫

買替える小売店又は、販売店にご相談ください。

家庭系パソコン



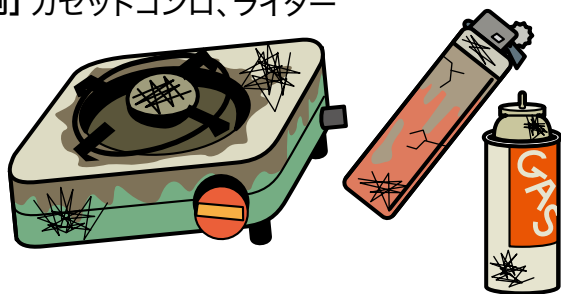
廃棄しようとするパソコンのメーカーに直接お問い合わせになるか、パソコン3R推進センターのホームページ <http://www.pc3r.jp> などでご確認ください。

ごみを出す時の お願い

危険をとまなうので
注意して出してほしい物について

発火・爆発の恐れのある物

【例】カセットコンロ、ライター



手を切るなどの恐れのある物

【例】もえないごみ

包丁、カミソリ、ハサミなどは、刃の部分を新聞紙等で包み、金物コンテナに出してください。



【例】もえるごみ

竹串など先のとがった物を入れるときは、新聞紙等で包み、指定の袋に入れて出してください。




収集職員からのお願い

中身の入っている物は、
からにしてから出しましょう

もえるごみ、もえないごみ、粗大ごみ、資源物

【例】灯油タンク、ストーブ、液体の入った物やマヨネーズ等の半固形状の物、缶詰類など




特に資源物は、残り物や汚れを
取り除いてから出してください。

【例】発泡トレーや
ペットボトルなど、



電池を使用している製品は
必ず電池をはずしてから
出しましょう

【例】ラジカセ、ガスコンロ、懐中電灯



ごみの分別区分と出し方

資源物①～④＝第1～4水曜日に収集、直接＝指定場所に直接(出し方・ワンポイント参照)に搬入

- ※1 **形状・性状**によっては、下記区分で**出せない場合もあります**。
 ※2 家庭系以外(事業用・農業用)は、下記区分とは異なりますのでご注意ください。

もえるごみ
もえないごみ(金物類)
もえないごみ(ビン・ガラス類)
資源物
粗大ごみ
直接持込
処理できません

(あいうえお順)

	品名	分別区分	出し方・ワンポイント
あ	アイスノン	もえるごみ	
	アイロン	もえないごみ(金物類)	
	アイロン台	もえるごみ	50cm以内に解体できなければ粗大ごみ
	空き箱 (お菓子箱、ティッシュ箱など紙製)	資源物①	P7を参考にしてください
	空き缶 (缶詰缶類・ミルク缶・菓子缶)	もえないごみ(金物類)	
	空き缶 (ジュース・ビール等飲料缶)	資源物③	P10を参考にしてください
	アコーディオンカーテン	粗大ごみ	
	圧力鍋	もえないごみ(金物類)	
	網戸	処理できません	P19を参考にしてください
	網戸の網	もえるごみ	50cm以内に解体してください
	アルミ製品	もえないごみ(金物類)	建具は処理できません

	品名	分別区分	出し方・ワンポイント
い	ETC	もえないごみ(金物類)	
	家の一部	処理できません	P19を参考にしてください
	衣装ケース(プラスチック製)	資源物①	P7を参考にしてください
	椅子	粗大ごみ	
	一輪車(乗用)	もえないごみ(金物類)	「不要品」と書いた貼りを貼り、金物コンテナのそばに置いてください
	一輪車(運搬用)	粗大ごみ	
	板	もえるごみ	50cm以内に解体してください
	犬小屋	粗大ごみ	
	イヤホン	もえないごみ(金物類)	
	衣類(肌着、下着類、綿入り衣類)	もえるごみ	
	衣類	直接持込	●北部・南部資源物回収所 ●小城市廃棄物中継センター 汚れのひどい物もえるごみ
	衣類乾燥機	処理できません	P19を参考にしてください

	品名	分別区分	出し方・ワンポイント
	インクカートリッジ	もえるごみ	
	飲料用紙パック (内側がアルミコーティングされているものもえるごみ)	資源物①	P7を参考にしてください
	飲料缶	資源物③	P10を参考にしてください
う	ウォシュレット	処理できません	P19を参考にしてください
	植木鉢(素焼き)	もえないごみ(ビン・ガラス類)	
	植木鉢(プラスチック)	資源物①	P7を参考にしてください
	ウッドカーペット	粗大ごみ	
	腕時計 時計	もえないごみ(金物類)	
え	エアコン	処理できません	P19を参考にしてください
	エアゾール缶(金属製)	もえないごみ(金物類)	使い切って穴を開けてください
	ACアダプター	もえないごみ(金物類)	
	延長コード	もえないごみ(金物類)	50cm以内に切ってください
お	オイル	処理できません	ガソリンスタンド等に引取り依頼 P19を参考にしてください
	オイルヒーター	もえないごみ(金物類)	
	オートバイ	処理できません	P19を参考にしてください
	オーブントースター	もえないごみ(金物類)	
	オープンレンジ	もえないごみ(金物類)	
	おもちゃ(プラスチック製)	資源物①	P7を参考にしてください
	おもちゃ(金属製)	もえないごみ(金物類)	

	品名	分別区分	出し方・ワンポイント
	オルガン エレクトーン	粗大ごみ	
	温水器及びボイラー	処理できません	P19を参考にしてください
	温度計	もえないごみ(ビン・ガラス類)	水銀使用の場合はP5を参考に して下さい
か	カーステレオ	もえないごみ(金物類)	
	カースピーカー	もえないごみ(金物類)	
	カーテレビ	もえないごみ(金物類)	
	カーテン	もえるごみ	50cm以内に切ってください
	カーテンレール	粗大ごみ	
	カーナビ	もえないごみ(金物類)	
	カーペット	粗大ごみ	
	カーポート屋根素材	処理できません	P19を参考にしてください
	貝殻	もえるごみ	
	懐中電灯	もえないごみ(金物類)	電池は外してください
	カイロ(使い捨て)	もえるごみ	使用してから出してください
	鏡	もえないごみ(ビン・ガラス類)	
	鏡台	粗大ごみ	
	家具	粗大ごみ	
	額縁(金属製)	もえないごみ(金物類)	
	額縁(木製、プラスチック製)	もえるごみ	
	学習机	粗大ごみ	
	傘	もえないごみ(金物類)	骨組み以外もえるごみへ

	品名	分別区分	出し方・ワンポイント
	加湿器	もえないごみ(金物類)	
	菓子箱(紙製)	資源物①	P7を参考にしてください
	菓子袋(プラスチック製)	資源物②	P9を参考にしてください
	ガステーブル(コンロ)	もえないごみ(金物類)	
	ガスボンベ	処理できません	P19を参考にしてください
	カセットコンロ	もえないごみ(金物類)	
	カセットガスボンベ	もえないごみ(金物類)	使い切って穴を開けてください
	カセット ビデオテープ	もえるごみ	
	合羽	もえるごみ	
	かばん バッグ	もえるごみ	50cm以上のものは粗大ごみ
	花瓶 (ガラス、陶磁器)	もえないごみ(ビン・ガラス類)	
	紙おむつ	もえるごみ	汚物はトイレに捨ててください
	カミソリ	もえないごみ(金物類)	
	カメラ	もえないごみ(金物類)	
	瓦	処理できません	P19を参考にしてください
	換気扇(家庭用)	もえないごみ(金物類)	
	換気扇フィルター	もえるごみ	
	乾燥剤	もえるごみ	
	乾電池	直接持込	P5を参考にしてください
き	キーボード(演奏用)	粗大ごみ	
	ギター	粗大ごみ	
	キッチンマット	もえるごみ	50cm以内に解体してください

	品名	分別区分	出し方・ワンポイント
	脚立	もえないごみ(金物類)	コンテナに入らないものは粗大ごみ
	キャビネット	粗大ごみ	
	キャリーケース	粗大ごみ	
	漁網	処理できません	P19を参考にしてください
	金庫	処理できません	P19を参考にしてください
く	空気清浄器	もえないごみ(金物類)	
	クーラーボックス	粗大ごみ	
	草木	もえるごみ	50cm以内に切ってください
	靴	もえるごみ	
	車いす	粗大ごみ	
け	蛍光管	直接持込	P6を参考にしてください
	血圧計	もえないごみ(金物類)	
	血圧計(水銀)	直接持込	P5を参考にしてください
	携帯電話	もえないごみ(金物類)	
	携帯電話の充電器	もえないごみ(金物類)	
	ゲーム機	もえないごみ(金物類)	
	ゲームソフト	もえるごみ	
	化粧ビン	もえないごみ(ビン・ガラス類)	
	玄関マット	もえるごみ	50cm以内に解体してください
	玄関マット(小さく切れないもの)	粗大ごみ	
	剣道防具一式	粗大ごみ	
こ	コードリール	もえないごみ(金物類)	

	品名	分別区分	出し方・ワンポイント
	コーヒーメーカー	もえないごみ(金物類)	
	ゴザ	粗大ごみ	
	こたつ	粗大ごみ	
	コピー機	処理できません	販売店か専門業者に引取り依頼
	米びつ(金属製)	もえないごみ(金物類)	
	米びつ(プラスチック)	資源物①	P7を参考にしてください
	ゴルフバッグ(クラブ含む)	粗大ごみ	
	ゴルフボール	もえるごみ	
	コンクリートブロック	処理できません	P19を参考にしてください
さ	サーフボード	粗大ごみ	
	座いす	粗大ごみ	
	サイドボード	粗大ごみ	
	雑誌 新聞 紙類 段ボール	資源物①	P7を参考にしてください
	座布団	もえるごみ	
	三脚	もえないごみ(金物類)	
	三輪車(金属)	もえないごみ(金物類)	「不要品」と書いた貼り紙を貼り、金物コンテナのそばに置いてください
し	シーツ	直接持込	●北部・南部資源物回収所 ●小城市廃棄物中継センター 汚れのひどい物はもえるごみ
	磁石	もえないごみ(ビン・ガラス類)	
	七輪	処理できません	P19を参考にしてください

	品名	分別区分	出し方・ワンポイント
	自転車	もえないごみ(金物類)	「不要品」と書いた貼り紙を貼り、金物コンテナのそばに置いてください
	CD DVD ブルーレイ	もえるごみ	
	CD DVD ブルーレイ(ケース)	資源物①	P7を参考にしてください
	シャンプー 洗剤等の容器	資源物②	P9を参考にしてください
	消火器	処理できません	P19を参考にしてください
	焼却灰	処理できません	P19を参考にしてください
	食器(陶磁器・ガラス類)	もえないごみ(ビン・ガラス類)	
	食器(プラスチック類)	資源物①	P7を参考にしてください
	食器(木製)	もえるごみ	
	充電器	もえないごみ(金物類)	
	住宅設備機器	処理できません	P19を参考にしてください
	食用油	直接持込	P12を参考にしてください
	食用油の容器	もえるごみ	
	食器洗い機	もえないごみ(金物類)	キッチン一体型は処理できません
	食器乾燥機	もえないごみ(金物類)	
	浄水器(本体)	もえないごみ(金物類)	
	浄水器(カートリッジ)	もえるごみ	
	除湿機	もえないごみ(金物類)	
	照明器具(本体)	もえないごみ(金物類)	
	照明器具(プラスチックかさ)	資源物①	P7を参考にしてください

	品名	分別区分	出し方・ワンポイント
	照明器具(LED)	もえないごみ(金物類)	
す	水筒(金属製)	もえないごみ(金物類)	
	水筒(プラスチック製)	資源物①	P7を参考にしてください
	炊飯器	もえないごみ(金物類)	
	水槽 金魚鉢(プラスチック製)	もえるごみ	大きいものは粗大ゴミ
	水槽 金魚鉢(ガラス製)	もえないごみ(ビン・ガラス類)	
	スーツケース	粗大ごみ	
	スケートボード	粗大ごみ	
	スキー スノーボード板	粗大ごみ	
	スキー スノーボード靴	粗大ごみ	
	すだれ	もえるごみ	50cm以内に解体してください
	ステレオ	もえないごみ(金物類)	コンテナに入らないものは粗大ごみ
	すのこ(木製)	もえるごみ	50cm以内に解体してください
	スピーカー	もえないごみ(金物類)	コンテナに入らないものは粗大ごみ
	スプレー缶 カセットボンベ	もえないごみ(金物類)	使い切って穴を開けてください
	スレート	処理できません	P19を参考にしてください
せ	石油ストーブ ファンヒーター	もえないごみ(金物類)	燃料を使い切って出してください
	洗濯機	処理できません	P19を参考にしてください
	扇風機	もえないごみ(金物類)	
	剪定木	※もえるごみ	50cm以内に切ってもえるごみ 又は、直接小城市廃棄物中継センターへ
	洗面台	処理できません	P19を参考にしてください

	品名	分別区分	出し方・ワンポイント
そ	双眼鏡	もえないごみ(金物類)	
	掃除機	もえないごみ(金物類)	
	ソファ	粗大ごみ	
	そり(プラスチック製)	資源物①	P7を参考にしてください
た	体温計(水銀)	直接持込	P5を参考にしてください
	体温計(電子)	もえないごみ(金物類)	
	体重計	もえないごみ(金物類)	
	タイヤ	処理できません	P19を参考にしてください
	タイル	処理できません	P19を参考にしてください
	タオルケット	もえるごみ	50cm以内に切ってください
	畳	処理できません	P19を参考にしてください
	タッパー(プラスチック製)	資源物①	P7を参考にしてください
	断熱材	処理できません	P19を参考にしてください
ち	チャイルドシート ベビーカー	粗大ごみ	
つ	机	粗大ごみ	
	つりざお	もえないごみ(金物類)	コンテナに入らないものは粗大ごみ
て	デスクマット(ビニール製)	もえるごみ	50cm以内に切ってください
	テレビ	処理できません	P19を参考にしてください
	テレビ等のリモコン	もえないごみ(金物類)	電池は外して電池回収ボックスへ
	電気カーペット	粗大ごみ	
	電球	直接持込	P6を参考にしてください
	電線 電気コード	もえないごみ(金物類)	

	品名	分別区分	出し方・ワンポイント
	電話機	もえないごみ(金物類)	
	電気ポット	もえないごみ(金物類)	
	電気毛布	粗大ごみ	
	天体望遠鏡	もえないごみ(金物類)	
	テントの支柱(家庭用)	もえないごみ(金物類)	
	テントの屋根(家庭用)	もえるごみ	50cm以内に切ってください
	電子レンジ	もえないごみ(金物類)	
	電磁調理器	もえないごみ(金物類)	
	電池	直接持込	P5を参考にしてください
	電動アシスト自転車	もえないごみ(金物類)	「不要品」と書いた貼り紙を貼し、金物コンテナのそばに置いてください
と	灯油	処理できません	ガソリンスタンド等に引取り依頼
	灯油ポリ容器	資源物①	中味はガソリンスタンド等に引取り依頼 P7を参考にしてください
	陶器 茶碗など	もえないごみ(ビン・ガラス類)	
	ドライヤー	もえないごみ(金物類)	
	塗料	処理できません	P19を参考にしてください
	塗料缶	処理できません	P19を参考にしてください
な	長靴	もえるごみ	
	流し台	処理できません	P19を参考にしてください
	なべ(金属製)	もえないごみ(金物類)	

	品名	分別区分	出し方・ワンポイント
	波板	処理できません	P19を参考にしてください
に	人形(陶磁器製)	もえないごみ(ビン・ガラス類)	
	人形(プラスチック製)	資源物①	P7を参考にしてください
	人形(木製)	もえるごみ	
ぬ	ぬいぐるみ	もえるごみ	大きい物(指定袋に入らないものは粗大ごみ)
の	農機具	処理できません	P19を参考にしてください
	農業用ビニール	処理できません	P19を参考にしてください
	農薬ビン	処理できません	P19を参考にしてください
は	バーベキューセット(簡易型、使い捨て用)	もえないごみ(金物類)	
	バーベキューセット(大型)	もえないごみ(金物類)	コンテナに入るよう分解してください。入らない場合は直接小城市廃棄物中継センターへ
	バイク	処理できません	P19を参考にしてください
	廃油(灯油 ガソリン オイル等)	処理できません	P19を参考にしてください
	はかり	もえないごみ(金物類)	
	バケツ(金属製)	もえないごみ(金物類)	
	バケツ(プラスチック製)	資源物①	P7を参考にしてください
	パソコンモニター 本体 ノートパソコン	処理できません	P19を参考にしてください
	パソコン周辺機器キーボード	もえないごみ(金物類)	
	パソコン周辺機器マウス	もえないごみ(金物類)	
	バッテリー	処理できません	P19を参考にしてください

	品名	分別区分	出し方・ワンポイント
	発泡スチロール トレイ類	資源物③	P10を参考にしてください
	花火	もえるごみ	未使用の場合火薬を水に浸してください
	ハンガー(金属製)	もえないごみ(金物類)	
	ハンガー(木製)	もえるごみ	
	ハンガー(プラスチック)	資源物①	P7を参考にしてください
ひ	ピアノ	処理できません	P19を参考にしてください
	ヒーター	もえないごみ(金物類)	
	ビデオカメラ	もえないごみ(金物類)	
	ビデオ等レコーダー	もえないごみ(金物類)	
	ビニールハウスのビニール	処理できません	P19を参考にしてください
	肥料袋(家庭用)	もえるごみ	
	ビン類	もえないごみ(ビン・ガラス類)	
ふ	プール(幼児用)	もえるごみ	50cm以内に切ってください
	ふとん	粗大ごみ	
	ふとん乾燥機	もえないごみ(金物類)	
	ブラインド	粗大ごみ	
	プラスチック製品(バケツ等)	資源物①	P7を参考にしてください
	プラスチック容器・包装類	資源物②	P9を参考にしてください
	ランター	資源物①	P7を参考にしてください
	プリンター(パソコン周辺機器)	もえないごみ(金物類)	インクカートリッジはもえるごみ
	風呂のふた(蛇腹)	資源物①	P7を参考にしてください
	ブルーシート	もえるごみ	50cm以内に切ってください

	品名	分別区分	出し方・ワンポイント
へ	ペット(犬 猫 小動物等の死骸)	直接搬入	P17を参考にしてください
	ペットのふん	もえるごみ	出来るだけ自家処理してください
	ペットのトイレ用砂やチップ	もえるごみ	汚物はトイレに捨ててください
	ベッド	粗大ごみ	
	ベッド マットレス	粗大ごみ	
	ペットボトル	資源物④	P11を参考にしてください
	ペットボトルのふた	資源物①	P7を参考にしてください
	ベビーイス(木製)	もえるごみ	50cm以内に解体してください
	ベビーイス(プラスチック製)	資源物①	P7を参考にしてください
	ベビーバス(プラスチック製)	資源物①	P7を参考にしてください
	ベビーベッド	粗大ごみ	
	ベルト	もえるごみ	金具は外してください
	ヘルメット	資源物①	P7を参考にしてください
	便座	処理できません	P19を参考にしてください
	弁当箱(プラスチック製)	資源物①	P7を参考にしてください
ほ	包丁	もえないごみ(金物類)	新聞紙等で包んでください
	ホース	もえるごみ	50cm以内に切ってください
	ホース(ワイヤー入り)	もえないごみ(金物類)	
	ポータブルトイレ	資源物①	P7を参考にしてください
	ボール(スポーツ用)	もえるごみ	
	ホームベーカリー	もえないごみ(金物類)	
	ボイラー(家庭用)	処理できません	P19を参考にしてください

	品名	分別区分	出し方・ワンポイント
	ボタン電池	処理できません	P19を参考にしてください
	ポット(魔法瓶)	もえないごみ(ビン・ガラス類)	
	ホットカーペット	粗大ごみ	
	保冷剤	もえるごみ	
ま	枕	もえるごみ	
	マッサージ機	粗大ごみ	
み	ミシン(足踏み式)	粗大ごみ	
	ミシン	もえないごみ(金物類)	
む	虫かご(プラスチック)	資源物①	P7を参考にしてください
	虫取り網	もえないごみ(金物類)	網はもえるごみ
	虫めがね	もえないごみ(ビン・ガラス類)	
め	めがね	もえないごみ(ビン・ガラス類)	
も	毛布	粗大ごみ	
	餅つき機	もえないごみ(金物類)	コンテナに入らない場合は粗大ゴミ
	物置	処理できません	P19を参考にしてください
	物干しさお	もえないごみ(金物類)	コンテナに入らない場合は粗大ゴミ
	物干しさお(コンクリート台)	処理できません	P19を参考にしてください
	もろふた(木製)	もえるごみ	50cm以内に切ってください
	もろふた(プラスチック製)	資源物①	P7を参考にしてください
ゆ	湯たんぼ(プラスチック製)	資源物①	P7を参考にしてください
よ	浴槽(ポリバス)	処理できません	P19を参考にしてください
	よしず	粗大ごみ	

	品名	分別区分	出し方・ワンポイント
ら	ラジオ CD MDラジカセ	もえないごみ(金物類)	
	ライター類	直接持込	P5を参考にしてください
	ラケット(木製)	もえるごみ	
	ラケット(プラスチック製)	資源物①	P7を参考にしてください
	ランドセル	もえるごみ	金具は外してください
り	リール(釣具)金属製	もえないごみ(金物類)	
れ	冷蔵庫・冷凍庫	処理できません	P19を参考にしてください
	レコード盤	もえるごみ	
	レコードプレーヤー	もえないごみ(金物類)	
	レンガ	処理できません	P19を参考にしてください
ろ	ろうそく	もえるごみ	
	ロープ	もえるごみ	50cm以内に切ってください

お問い合わせは、


小城市廃棄物中継センター

☎37-6145

環境課 廃棄物対策係


☎37-6102

までお願いござる。



こい姫&ようかん右衛門のごみ減量法

1回のごみ出しにつき、100gの減量にご協力ください！



減量法 1

資源を分別して 紙ごみを減らしましょう！



もえるごみに含まれている紙類の資源化にご協力ください。
名刺、はがき、封筒、紙箱、チラシ、カレンダー、包装紙
など汚れていなければ「雑紙」として出しましょう。
※個人情報に記載されている部分は、切り
取ってもえるごみに出してください。

減量法 2

食べ残しをなくし、 生ごみの水切りを しっかりしましょう！

もえるごみの中で一番重たいのは台所から出る「生ごみ」です。
①食材を使い切り、食べ切り、必要な分だけ買いましょう。
こうすることで、ごみの減量と家計への負担軽減
につながります。
②生ごみは約70%が水分。水切りすれば軽
くなり、ごみの減量と臭いの発生を抑
えることができます。



減量法 6

詰め替え製品を 購入しましょう！

シャンプーやリンスなど、詰め替え製品があるものは、新
しい製品の購入よりも詰め替え製品を購入し、ごみ
の減量につなげましょう。



6つの

ポイント

減量法 5

過剰包装を控え、 簡易包装を 実践しましょう！

日用品を買うときは、シールや帯包装（リボン）などを控え、簡易包装を依頼しましょう。シールや帯包装（リボン）、包装紙1つでもごみの減量につながります。



- 平成28年度の1年間に排出されたもえるごみの量は10,062tでした。この量のごみをもやすために約3億1千5百万円の焼却費用を支払っています。
- 市民の皆さまが1回のごみ出しにつき、100gを減量すれば、焼却費用を年間約485万円削減できます。

減量法 4

お買い物には、 マイバッグを 持参しましょう！

お買い物に行くときにはマイバッグを持参して、レジ袋を断ることでごみの減量と二酸化炭素の削減につながります。



減量法 3

きれいなプラスチックは リサイクルしましょう！

水で少し洗ったり、布などで拭き取ればきれいになるプラスチックは、資源として毎週第1水曜日の資源物回収に出しましょう。プラスチックはきれいなリサイクル製品に生まれ変わります。



16,156世帯

平成29年9月30日現在

×

約3円

ごみ100gあたりの焼却費用

×

約100日

1年間にごみを出す回数

=

約485万円

1年間の削減額

『まずはできることから始めよう！』を合言葉に、
1回のごみ出しにつき、100gの減量にご協力ください。

ごみ減量化のための支援

小城市では、ごみ減量化に意欲的な方や団体を応援しています！

問合せ 小城市役所環境課

☎37-6102

家庭用生ごみ処理機器購入費補助金

ご家庭から出る生ごみを、自ら処理をすることを目的に「家庭用生ごみ処理機器」を購入される場合、予算の範囲内において、その購入に係る費用の一部を補助します。

対象 ※対象については、以下①・②の両方を満たす必要があります。

- ①市内に居住される方でごみ減量化に意欲的な方
- ②家庭用生ごみ処理機器を設置できる場所がある方

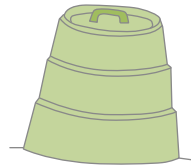


補助金の額

- | | |
|---------------|-----------------------|
| ①家庭用生ごみ処理器 | 購入価格の1/2以内(上限3,000円) |
| ②家庭用電気式生ごみ処理機 | 購入価格の1/2以内(上限20,000円) |

その他

- ①購入される前に申請が必要となります。
- ②1世帯1台限りの補助です。



注意 購入される前に、申請が必要となりますので、小城市役所環境課へお問い合わせください。

資源物回収活動に対する補助金

ごみ減量化及び再資源化に意欲的な資源物回収活動団体に対して、予算の範囲内において補助金を交付します。

対象 ※対象については、以下①・②の両方を満たす必要があります。

- ①市内に在住する住民のみで構成される営利を目的としない団体
- ②定期的に資源物の回収活動を行う団体

補助金の額

- | | |
|-------------------------|-------|
| ①新聞紙、雑誌、雑紙、段ボール、古布、アルミ缶 | 5円/kg |
| ②一升ビン | 5円/本 |
| ③ビールビン | 5円/本 |



その他

- ①事前に「資源物回収団体登録申請書」の提出が必要です。

注意 事前に団体登録申請が必要となりますので、小城市役所環境課へお問い合わせください。

有料広告

営業品目

- 浄化槽保守点検・清掃
- 一般廃棄物収集・運搬
- 排水管清掃(佐賀県登録 佐保福23排第1号)
- 水まわりサービス
- エアコンのクリーニング



輝く笑顔を届けたい！
有限会社 小城新生興業社

〒845-0022 小城市三日月町久米2508-1
TEL:(0952)72-3091 FAX:(0952)73-3453

有料広告

環境に優しい
人に優しいを目標とする完全
無上の廃棄物処理を
私たちの使命です。

浄化槽 下水道 廃棄物 トイレ

私たち、プロフェッショナル
天山環境開発工業
が解決いたします！

TEL(0952)66-1356
FAX(0952)66-1398

Tenzan Kankyo
有限会社 天山環境開発工業
〒845-0021 小城市幸徳町乙種667-7

オールライアー協会会員
長崎県環境衛生協会 会員

有料広告

低炭素社会の構築に向けて取り組んでいます。

総合環境整備事業
株式会社 平成開発
代表取締役 久保 直行

TEL:0952)23-4788 FAX:0952)73-3720
E-mail:info@heisei-kaihaku.co.jp
本社 〒845-0012 佐賀県小城市小城市町上1381-1
多岐町南里サカキセンター 〒846-0023 佐賀県多久市南多久町大字長尾1708-6
TEL:0952)76-3488 FAX:0952)76-3488

＜事業内容＞
●自治体の資源物に関する委託事業
●一般廃棄物 収集運搬処理
●一般産業廃棄物 有価買付 コンテナボックス設置取組
●産業廃棄物の中間処理(脱脂、圧縮、圧縮機、脱脂許可)
●産業廃棄物のリサイクル加工
●再生資源販売、再生チップ、紙屑(原料加工)
●産業廃棄物の安定型最終処分
●廃棄物の中間処理(資源、金属類、古紙類、ペットボトル)
●O1-ラックステール完成