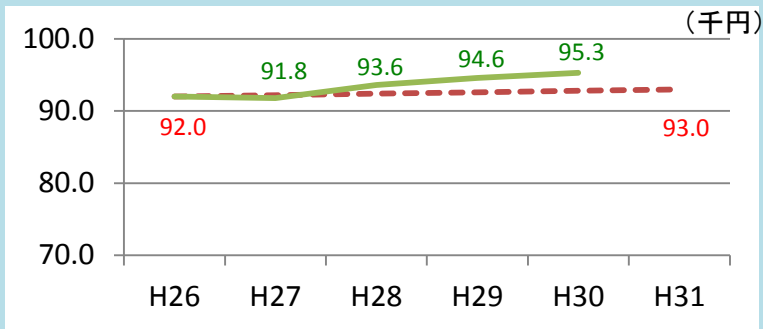


I 「しごとができる小城建り」～安心して働けるようにする～

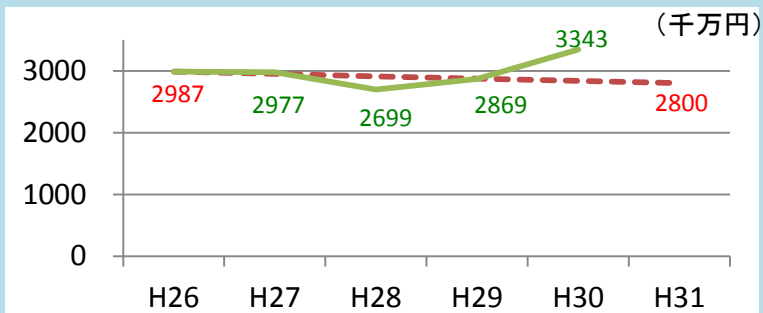
一人当たり市民税



出所:小城市作成

基準値	実績値					目標値
H26	H27	H28	H29	H30	H31	
92.0	91.8	93.6	94.6	95.3	93.0	

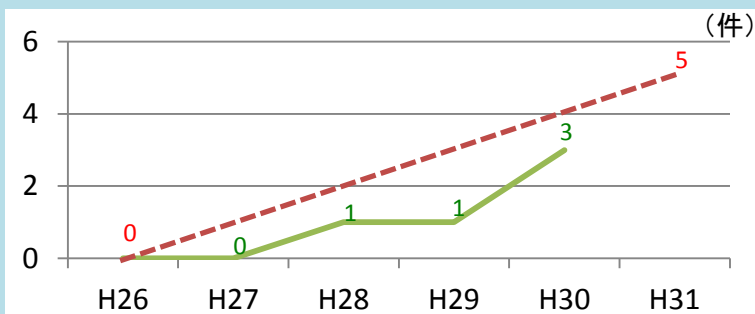
製造品出荷額



出所:経済産業省「工業統計調査」・「経済センサス」

基準値	実績値					目標値
H26	H27	H28	H29	H30	H31	
2987	2977	2699	2869	3343	2800	

空き店舗補助総件数 (累積)

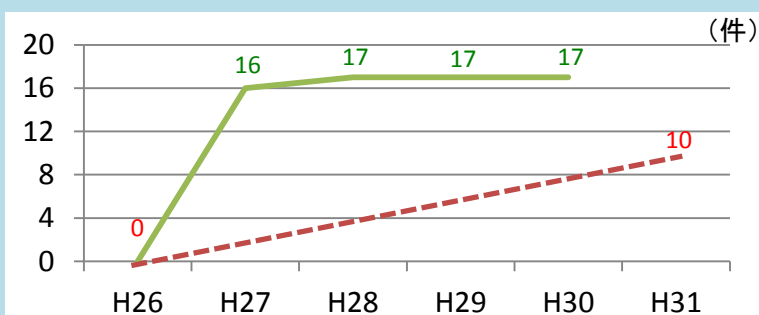


出所:小城市作成

①

基準値	実績値					目標値
H26	H27	H28	H29	H30	H31	
-	0	1	1	3	5	

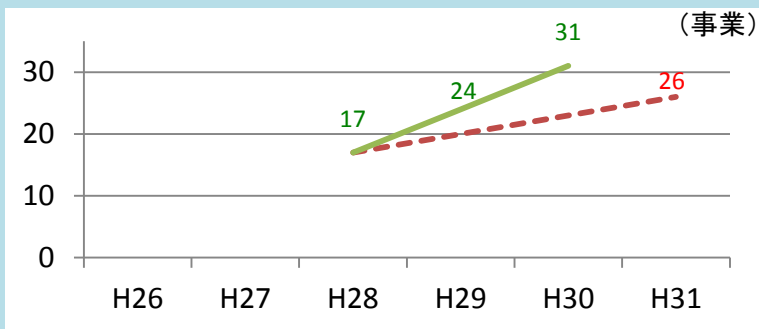
プライベートブランドの総数 (累積)



出所:小城市作成

基準値	実績値					目標値
H26	H27	H28	H29	H30	H31	
-	16	17	17	17	10	

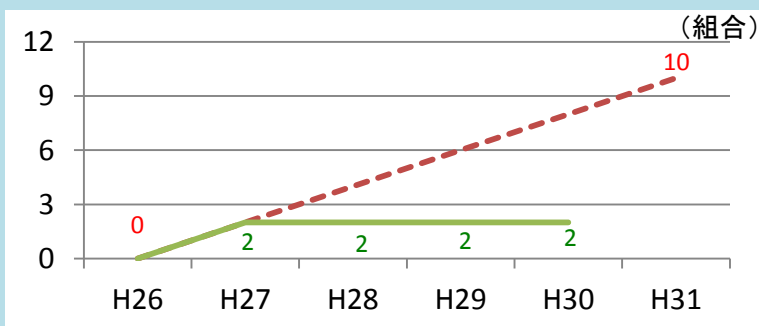
大学等との連携事業数（累積）



出所:小城市作成

基準値	実績値					目標値
H26	H27	H28	H29	H30	H31	
-		17	24	31		26

集落営農組合の法人化総数（累積）

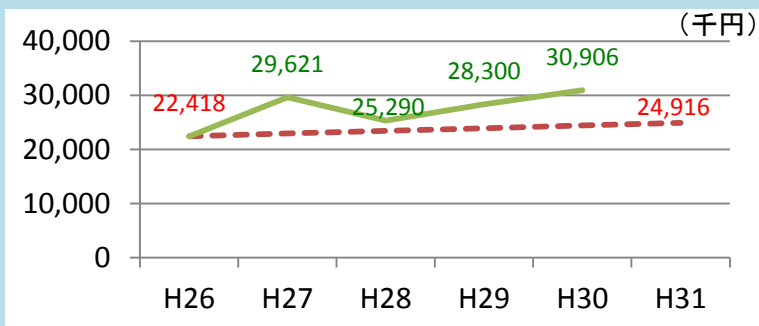


出所:小城市作成

2

基準値	実績値					目標値
H26	H27	H28	H29	H30	H31	
0	2	2	2	2		10

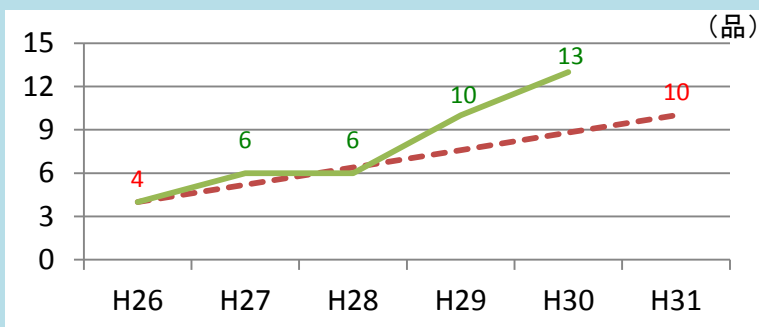
1漁家あたりの漁業出荷額



出所:小城市作成

基準値	実績値					目標値
H26	H27	H28	H29	H30	H31	
22,418	29,621	25,290	28,300	30,906		24,916

新たに6次産業等で支援した農産品の総数（累積）

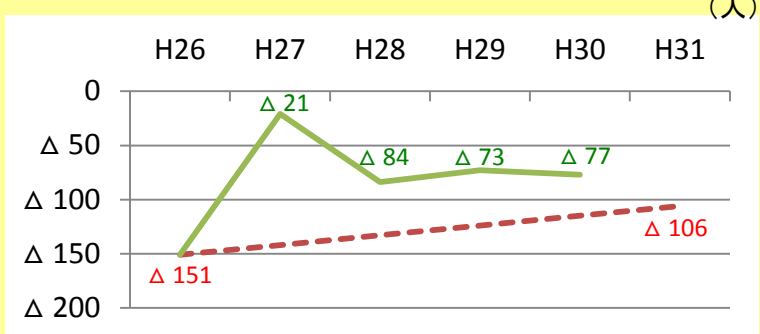


出所:小城市作成

基準値	実績値					目標値
H26	H27	H28	H29	H30	H31	
4	6	6	10	13		10

Ⅱ 「ひとを呼ぶ小城づくり」～新しい人の流れをつくる～

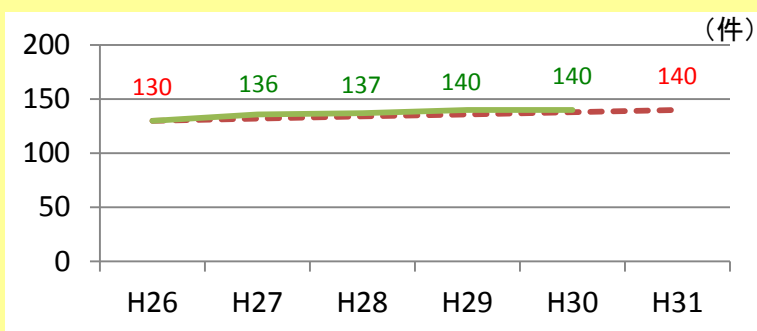
人口の社会減（転出超過数）



出所:住民基本台帳

基準値	実績値					目標値
H26	H27	H28	H29	H30	H31	
△ 151	△ 21	△ 84	△ 73	△ 77	△ 106	

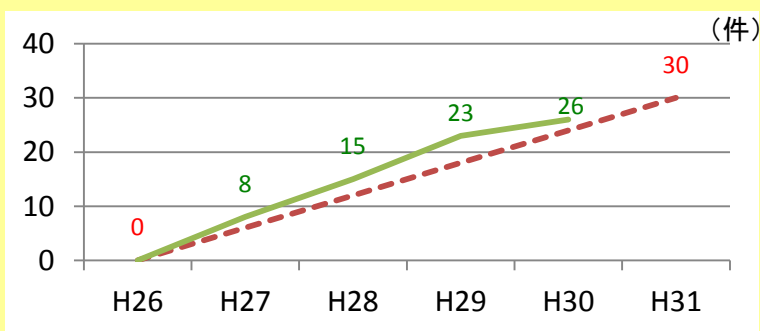
市内の歴史・文化資源の数（累積）



出所:小城市作成

基準値	実績値					目標値
H26	H27	H28	H29	H30	H31	
130	136	137	140	140	140	

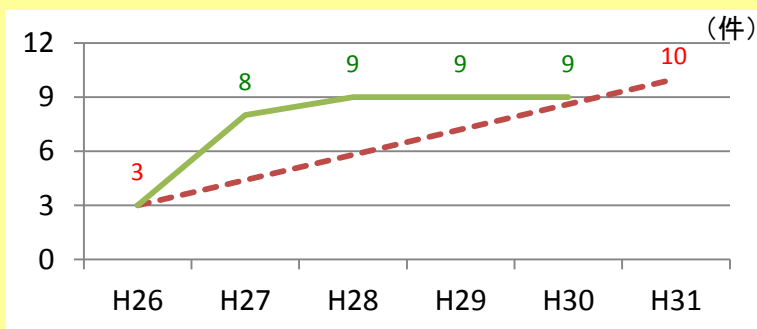
歴史的建造物を活用した起業相談者総数（累積）



出所:小城市作成

基準値	実績値					目標値
H26	H27	H28	H29	H30	H31	
0	8	15	23	26	30	

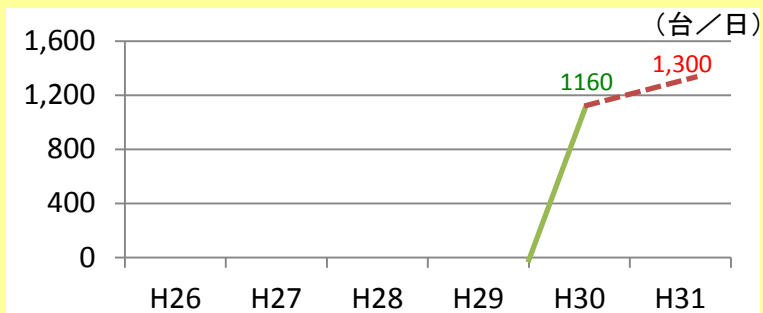
歴史的建造物を活用した事例総件数



出所:小城市作成

基準値	実績値					目標値
H26	H27	H28	H29	H30	H31	
3	8	9	9	9	10	

スマートインターチェンジの利用車数

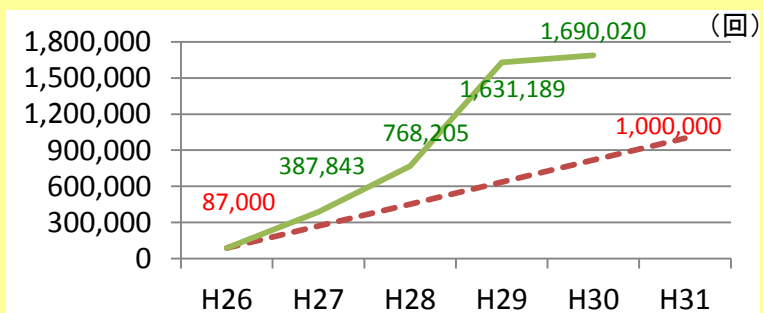


出所:小城市作成(データ元 NEXCO西日本)

③

基準値	実績値					目標値
H26	H27	H28	H29	H30	H31	
	-	-	-	1,160	1,300	

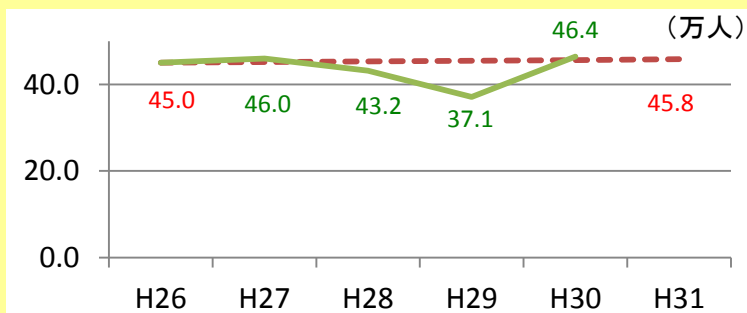
インターネット番組によるユーチューブの総再生回数 (累積)



出所:小城市作成

基準値	実績値					目標値
H26	H27	H28	H29	H30	H31	
87,000	387,843	768,205	1,631,189	1,690,020	1,000,000	

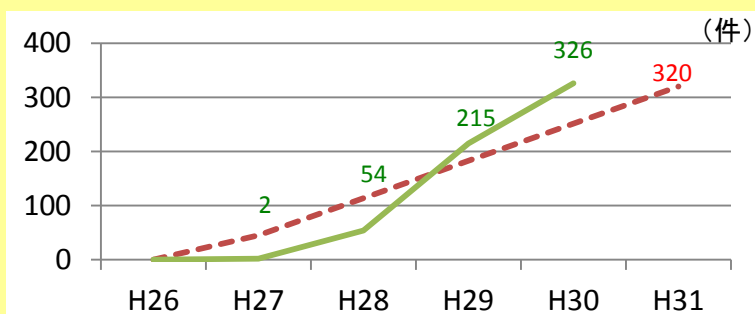
観光客数



出所:小城市作成(データ元 観光客入込客数調査)

基準値	実績値					目標値
H26	H27	H28	H29	H30	H31	
45.0	46.0	43.2	37.1	46.4	45.8	

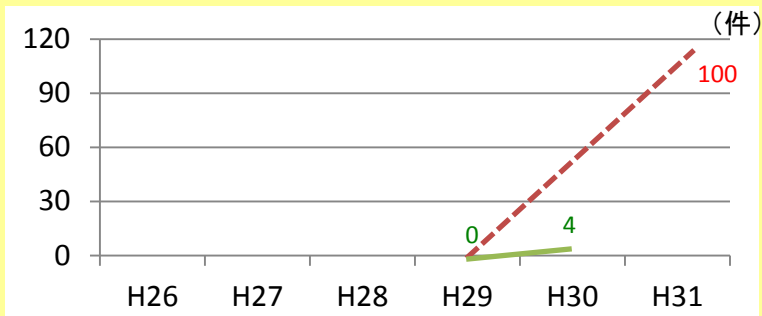
移住・定住支援件数 (累積)



出所:小城市作成

基準値	実績値					目標値
H26	H27	H28	H29	H30	H31	
-	2	54	215	326	320	

西九州大学進学者の定住相談臨時窓口の利用相談総件数（累積）

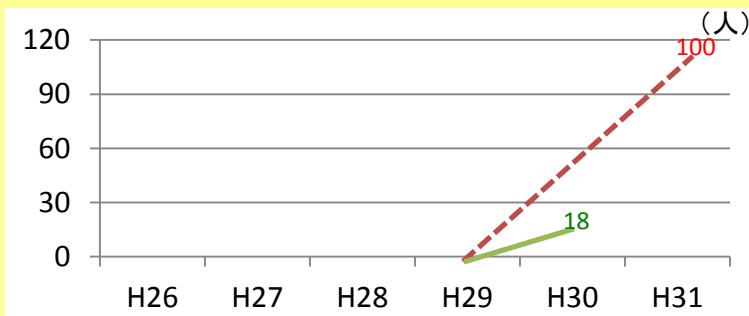


出所:小城市作成

4

基準値	実績値					目標値
H26	H27	H28	H29	H30	H31	
-	-	-	0	4	100	

西九州大学小城キャンパス進学者のうち市内への居住者総数（累積）

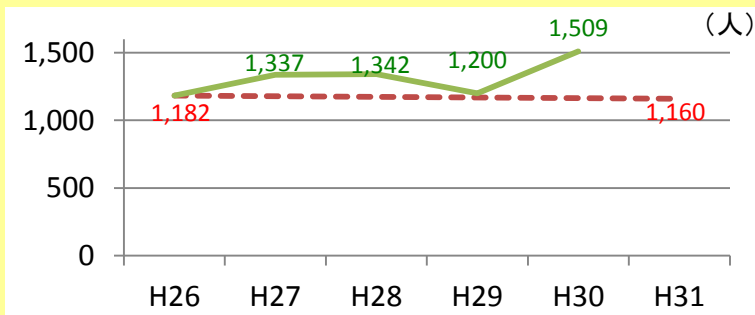


出所:小城市作成

5

基準値	実績値					目標値
H26	H27	H28	H29	H30	H31	
-	-	-	-	18	100	

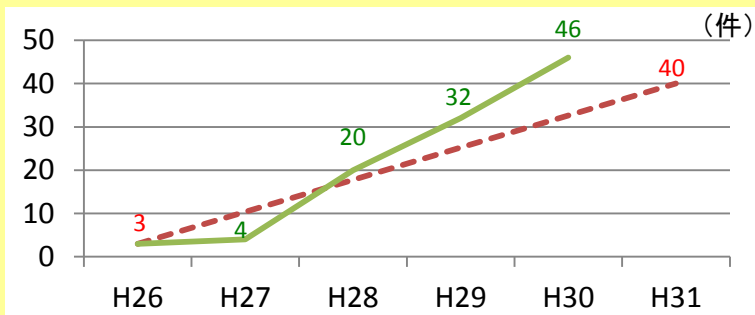
50歳以下の転入数



出所:小城市作成

基準値	実績値					目標値
H26	H27	H28	H29	H30	H31	
1,182	1,337	1,342	1,200	1,509	1,160	

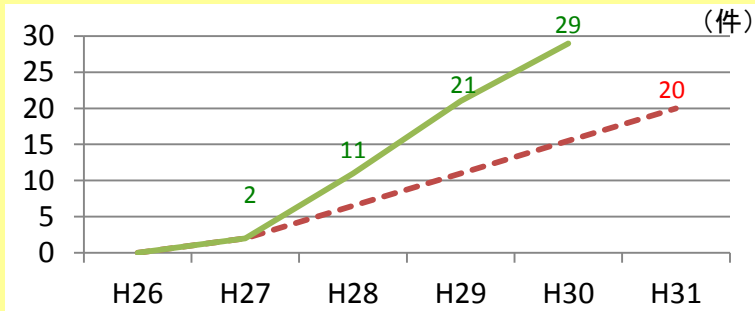
空き家バンクの登録総件数（累積）



出所:小城市作成

基準値	実績値					目標値
H26	H27	H28	H29	H30	H31	
3	4	20	32	46	40	

空き家バンク成約総件数（累積）

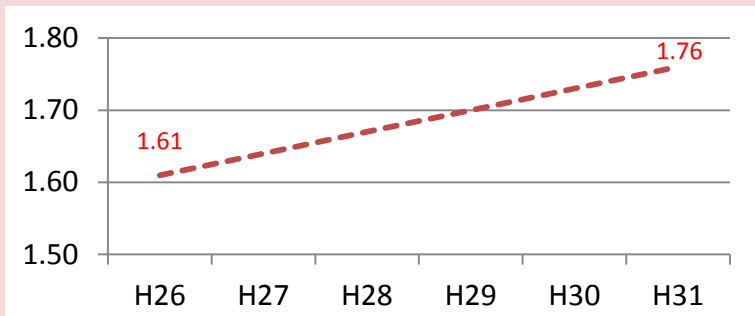


出所:小城市作成

基準値	実績値					目標値
H26	H27	H28	H29	H30	H31	
-	2	11	21	29	20	

Ⅲ 「“子は宝”を育む小城づくり」 ～若い世代の結婚・出産・子育ての希望をかなえる～

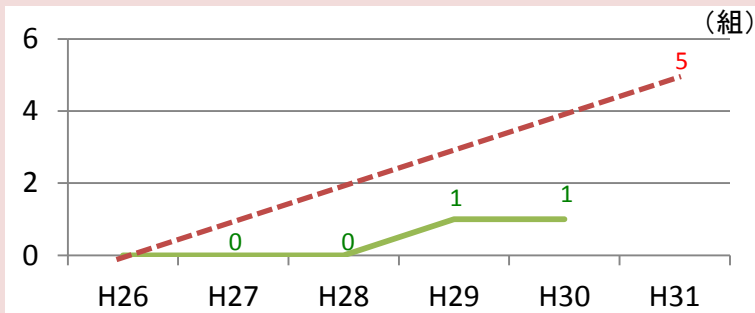
合計特殊出生率



出所:厚生労働省 人口動態統計特殊報告

基準値	実績値					目標値
H26	H27	H28	H29	H30	H31	
1.61	最新値	未公表	未公表	未公表	未公表	1.76

婚活イベントによってカップリングが成立した総数（累積）

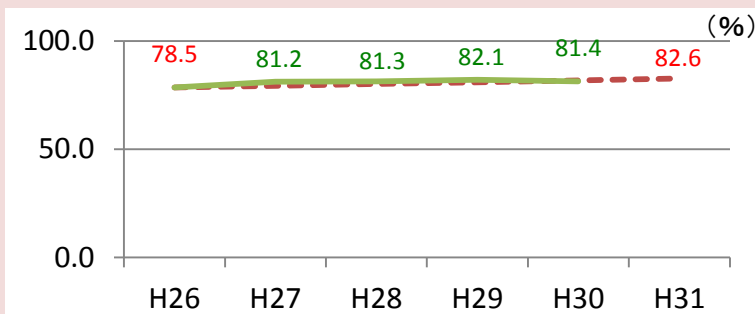


出所:小城市作成

6

基準値	実績値					目標値
H26	H27	H28	H29	H30	H31	
-	0	0	1	1	5	

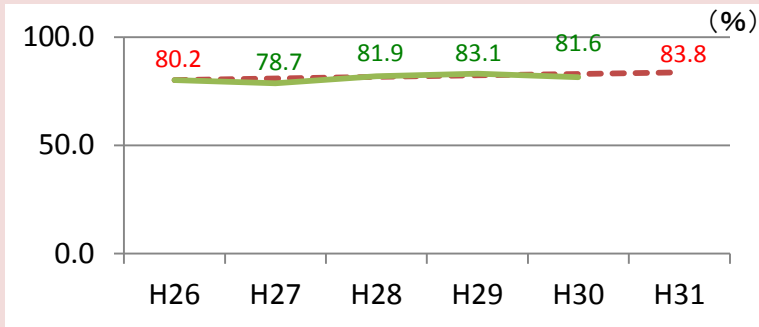
子どもを安心して産むことができるまちと思う市民の割合



出所:小城市第2次総合計画市民アンケート

基準値	実績値					目標値
H26	H27	H28	H29	H30	H31	
78.5	81.2	81.3	82.1	81.4	82.6	

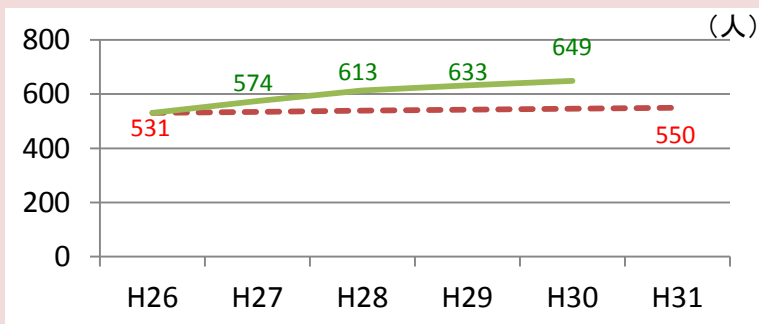
安心して子育てができるまちと思う市民の割合



出所:小城市第2次総合計画市民アンケート

基準値	実績値					目標値
H26	H27	H28	H29	H30	H31	H31
80.2	78.7	81.9	83.1	81.6	83.8	83.8

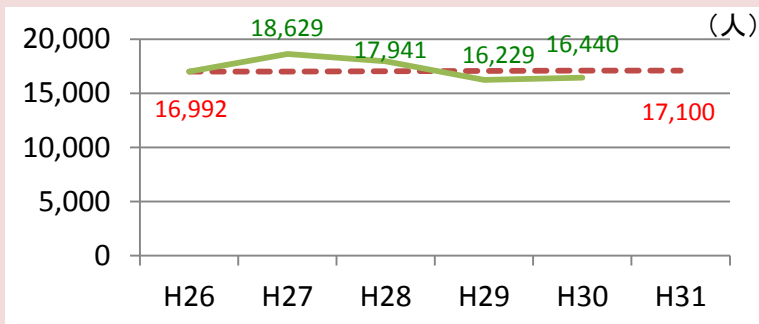
ファミリーサポーター登録者数



出所:小城市作成

基準値	実績値					目標値
H26	H27	H28	H29	H30	H31	H31
531	574	613	633	649	550	550

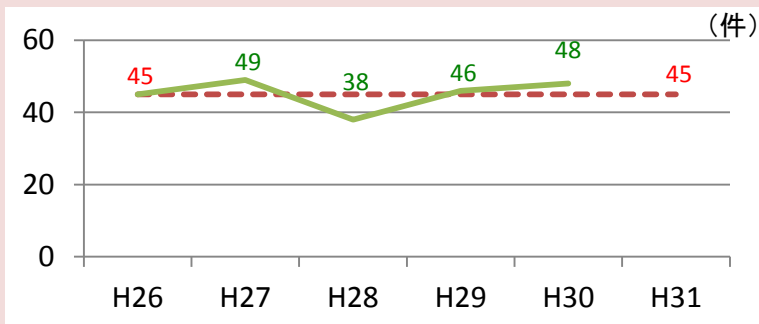
子育てサークルの参加者数



出所:小城市作成

基準値	実績値					目標値
H26	H27	H28	H29	H30	H31	H31
16,992	18,629	17,941	16,229	16,440	17,100	17,100

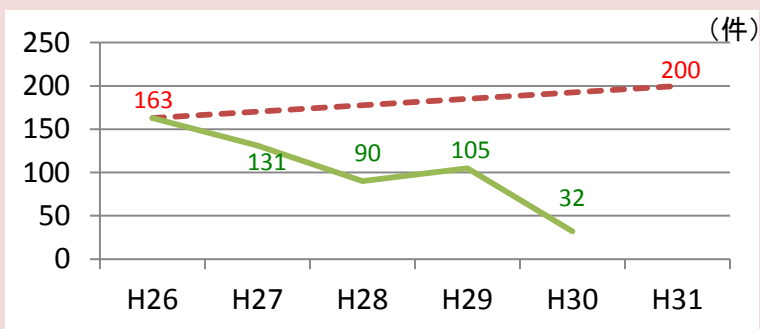
不妊治療申請件数



出所:小城市作成

基準値	実績値					目標値
H26	H27	H28	H29	H30	H31	H31
45	49	38	46	48	45	45

保健センター常駐時の妊娠・出産・子育てに関する相談件数

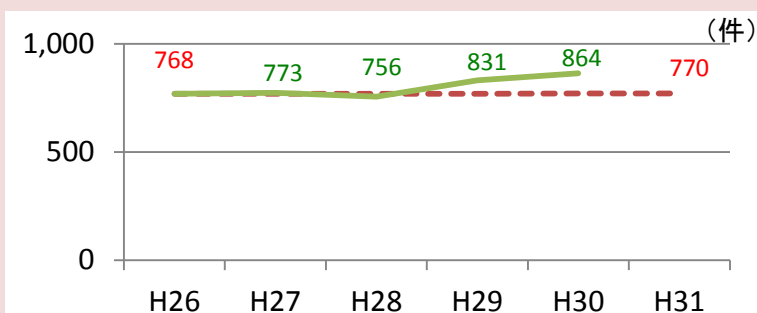


出所:小城市作成

7

基準値	実績値					目標値
H26	H27	H28	H29	H30	H31	
163	131	90	105	32	200	

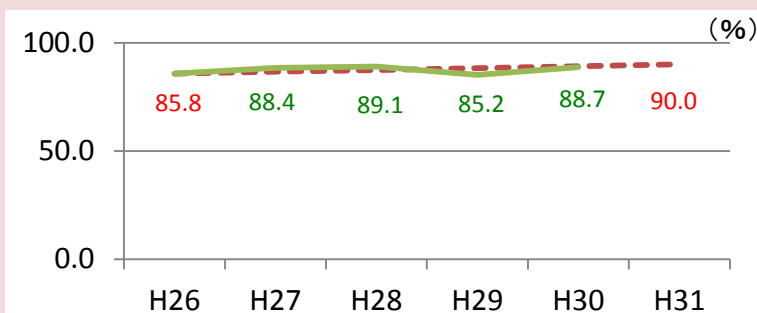
健康相談時の妊娠・出産・子育てに関する相談件数



出所:小城市作成

基準値	実績値					目標値
H26	H27	H28	H29	H30	H31	
768	773	756	831	864	770	

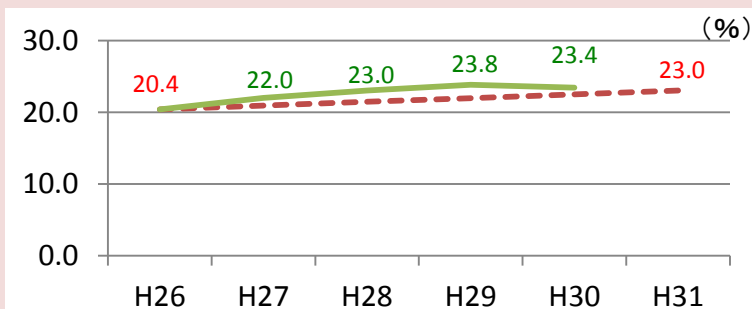
子どもたちがICT機器を活用した学習の満足度



出所:小城市作成(データ元 佐賀県学力学習状況調査)

基準値	実績値					目標値
H26	H27	H28	H29	H30	H31	
85.8	88.4	89.1	85.2	88.7	90.0	

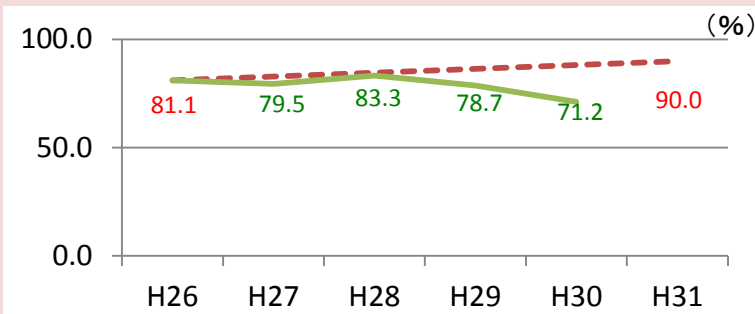
子どもたちが地域との関わりの中で心身ともに健やかにたくましく成長していると思う市民の割合



出所:小城市第2次総合計画市民アンケート

基準値	実績値					目標値
H26	H27	H28	H29	H30	H31	
20.4	22.0	23.0	23.8	23.4	23.0	

小学6年生が地域の行事に参加している割合



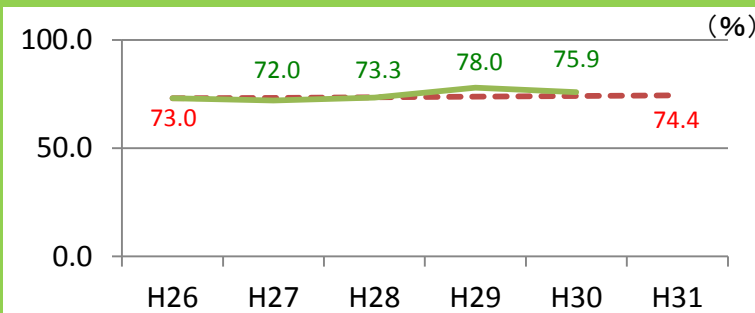
出所:小城市作成(データ元 全国学力・学習状況調査)

8

基準値	実績値					目標値
H26	H27	H28	H29	H30	H31	
81.1	79.5	83.3	78.7	71.2	90.0	

IV 「地域を磨く小城づくり」 ～時代に合った地域をつくり、安心な暮らしを守る～

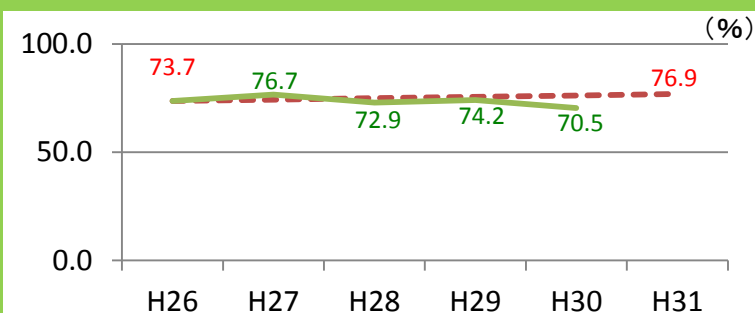
安心して生活ができていると思う市民の割合



出所:小城市第2次総合計画市民アンケート

基準値	実績値					目標値
H26	H27	H28	H29	H30	H31	
73.0	72.0	73.3	78.0	75.9	74.4	

健康に関心を持って、継続して健康づくりに取り組んでいる市民の割合

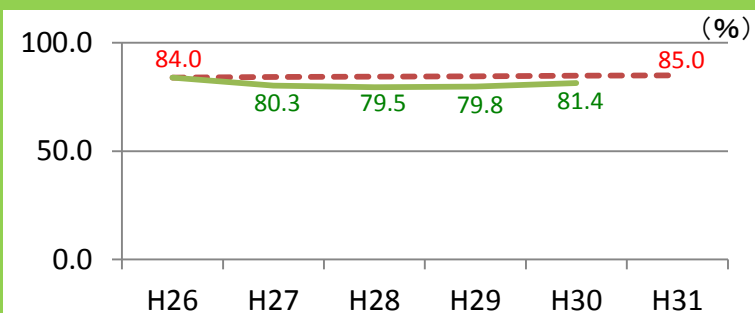


出所:小城市第2次総合計画市民アンケート

9

基準値	実績値					目標値
H26	H27	H28	H29	H30	H31	
73.7	76.7	72.9	74.2	70.5	76.9	

災害に対する防災を日頃から意識している市民の割合

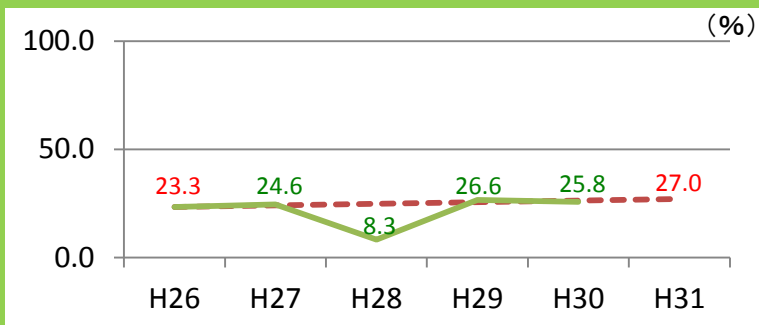


出所:小城市第2次総合計画市民アンケート

10

基準値	実績値					目標値
H26	H27	H28	H29	H30	H31	
84.0	80.3	79.5	79.8	81.4	85.0	

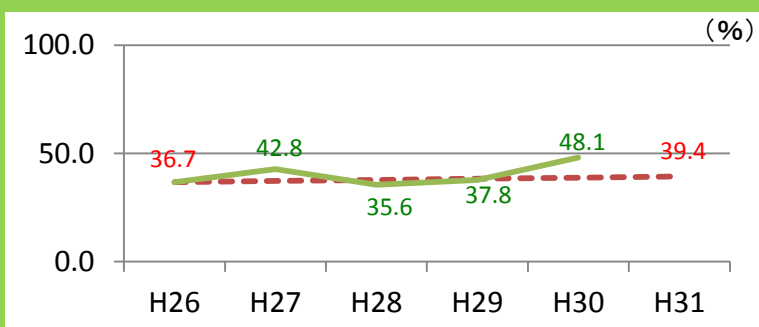
普段から防災（いざというとき）の準備をしている市民の割合



出所:小城市第2次総合計画市民アンケート

基準値	実績値					目標値
H26	H27	H28	H29	H30	H31	
23.3	24.6	8.3	26.6	25.8	27.0	

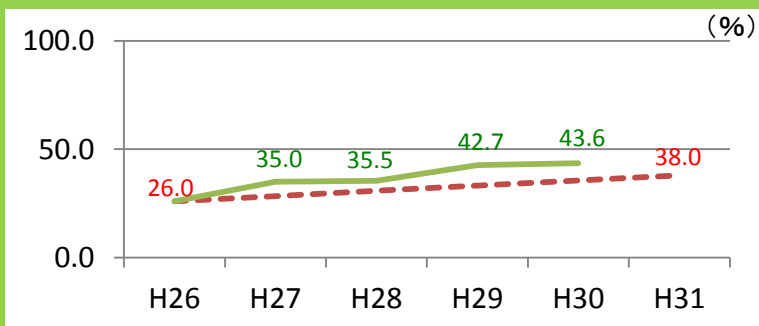
自主防災組織のうちあるべき組織になっている割合



出所:小城市作成(データ元 防災対策課アンケート)

基準値	実績値					目標値
H26	H27	H28	H29	H30	H31	
36.7	42.8	35.6	37.8	48.1	39.4	

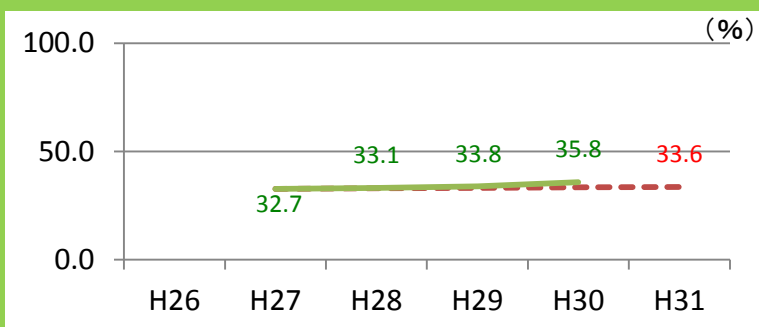
拠点地区が活力あると感じている市民の割合



出所:小城市第2次総合計画市民アンケート

基準値	実績値					目標値
H26	H27	H28	H29	H30	H31	
26.0	35.0	35.5	42.7	43.6	38.0	

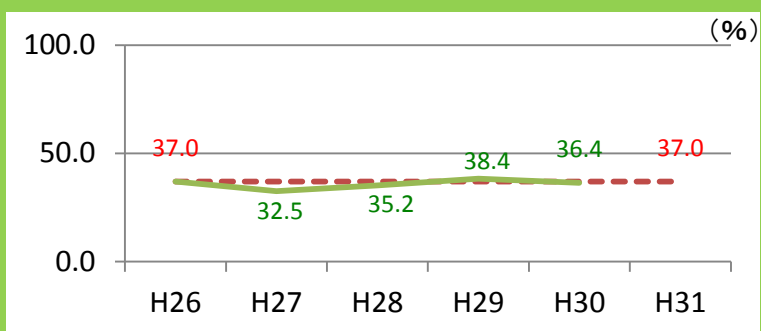
高齢福祉・介護サービスが充実していると思う市民の割合



出所:小城市第2次総合計画市民アンケート

基準値	実績値					目標値
H26	H27	H28	H29	H30	H31	
	32.7	33.1	33.8	35.8	33.6	33.6

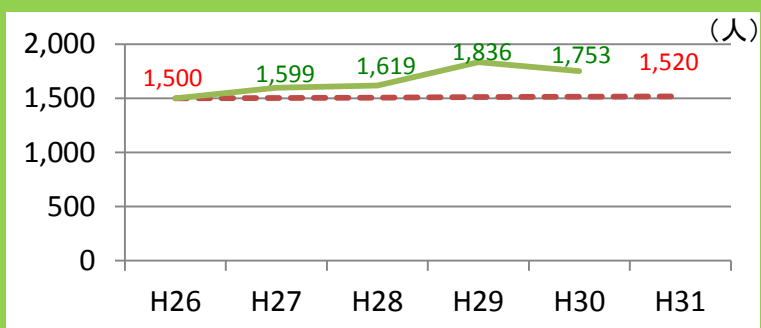
まちづくり活動に参加している市民の割合



出所:小城市第2次総合計画市民アンケート

基準値	実績値					目標値
H26	H27	H28	H29	H30	H31	
37.0	32.5	35.2	38.4	36.4	37.0	

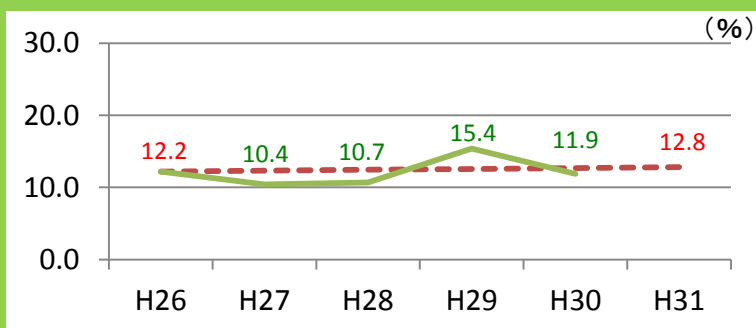
小城市が補助金を支出する創作・伝統芸能団体の会員数



出所:小城市作成

基準値	実績値					目標値
H26	H27	H28	H29	H30	H31	
1,500	1,599	1,619	1,836	1,753	1,520	

歴史・文化・芸術活動に取り組む市民の割合



出所:小城市第2次総合計画市民アンケート

基準値	実績値					目標値
H26	H27	H28	H29	H30	H31	
12.2	10.4	10.7	15.4	11.9	12.8	12.2