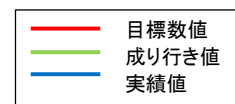
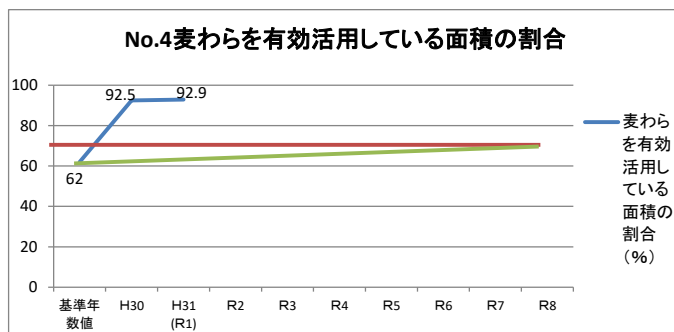
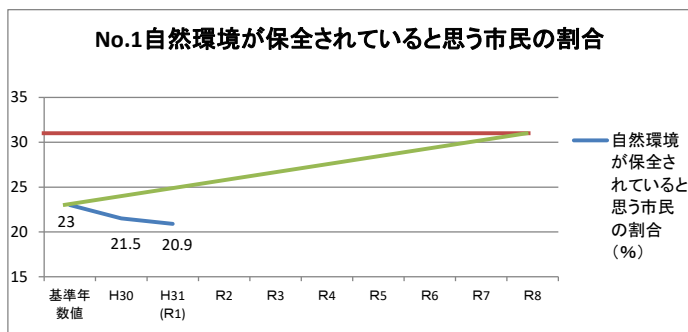


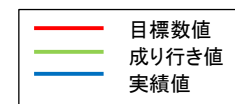
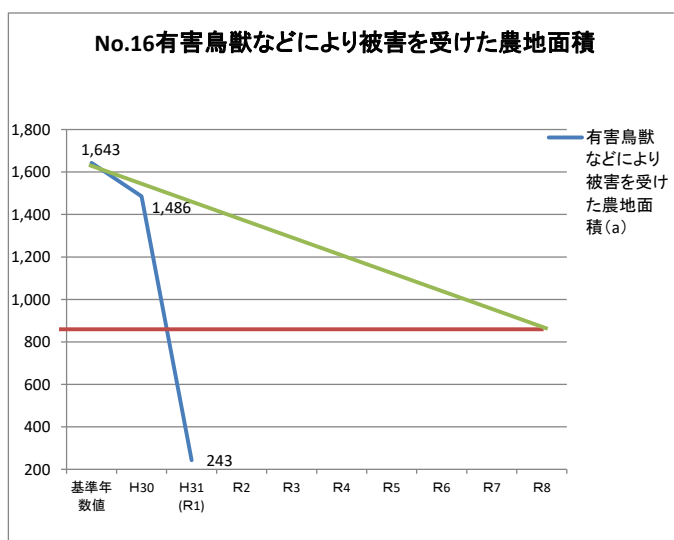
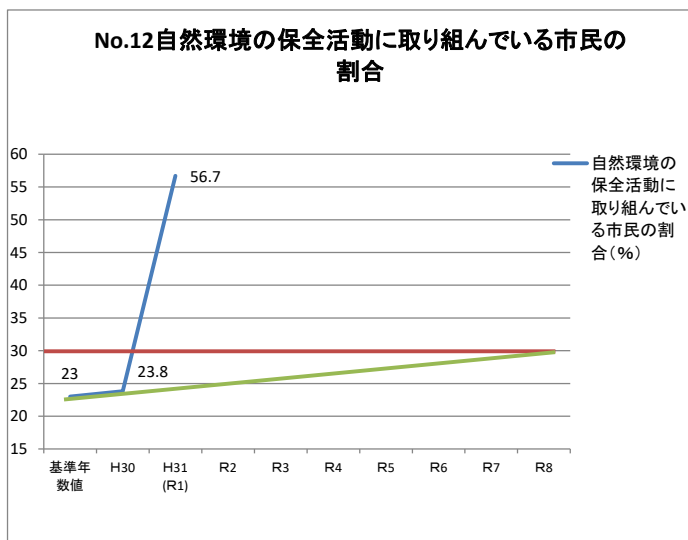
1-1 良好な自然環境・景観の保全

成果指標	データ先	基準年	基準年 数値	H30	H31 (R1)	R2	R3	R4	R5	R6	R7	R8	目標 (R8)
No.1 自然環境が保全されていると思う市民の割合 (%)	総合計画 市民アンケート	H27	23	21.5	20.9								31
No.4 麦わらを有効活用している面積の割合 (%)	農林水産課	H27	62	92.5	92.9								70



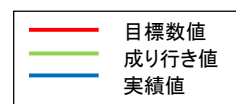
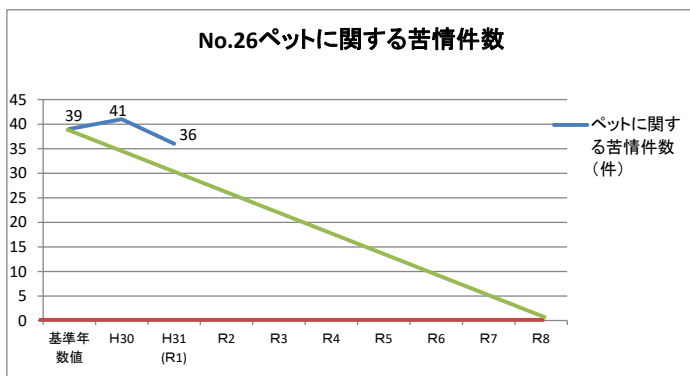
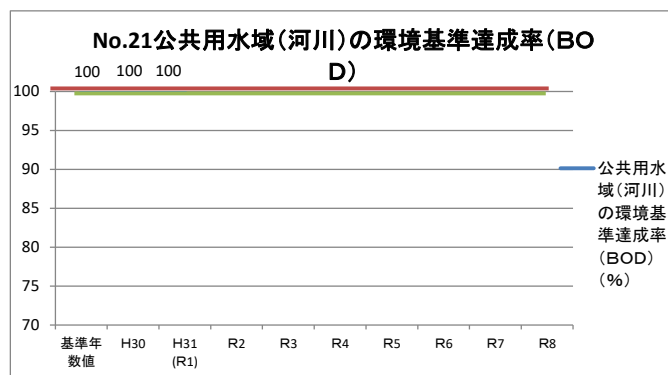
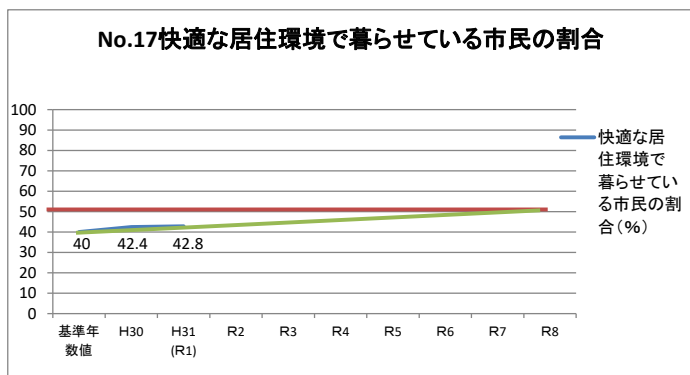
1-2 多様性豊かな生態系の保全

成果指標	データ先	基準年	基準年 数値	H30	H31 (R1)	R2	R3	R4	R5	R6	R7	R8	目標 (R8)
No.12 自然環境の保全活動に取り組んでいる市民の割合 (%)	総合計画 市民アンケート	H27	23	23.8	56.7								31
No.16 有害鳥獣などにより被害を受けた農地面積 (a)	農林水産課	H27	1,643	1,486	243								840



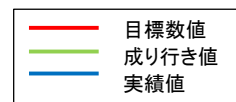
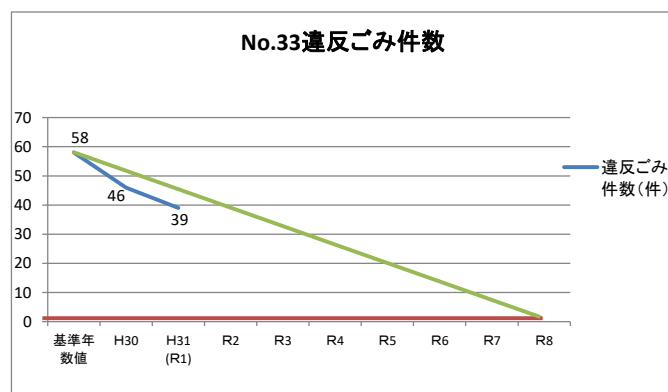
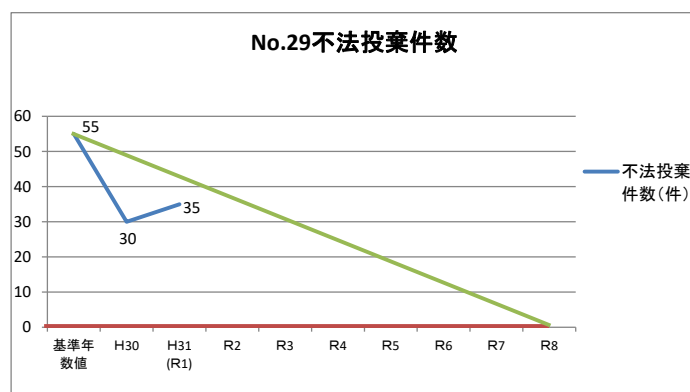
2-1 生活環境の保全

	成果指標	データ先	基準年	基準年 数値	H30	H31 (R1)	R2	R3	R4	R5	R6	R7	R8	目標 (R8)
No.17	快適な居住環境で暮らしている市民の割合 (%)	総合計画 市民アンケート	H27	40	42.4	42.8								52
No.21	公共用水域(河川)の環境基準達成率(BOD) (%)	環境課	H27	100	100	100								100
No.26	ペットに関する苦情件数(件)	環境課	H27	39	41	36								0



2-2 ごみの排出ルール徹底

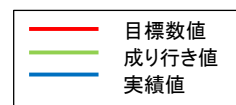
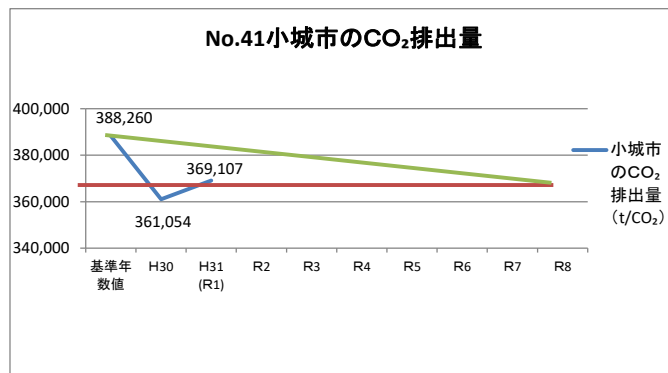
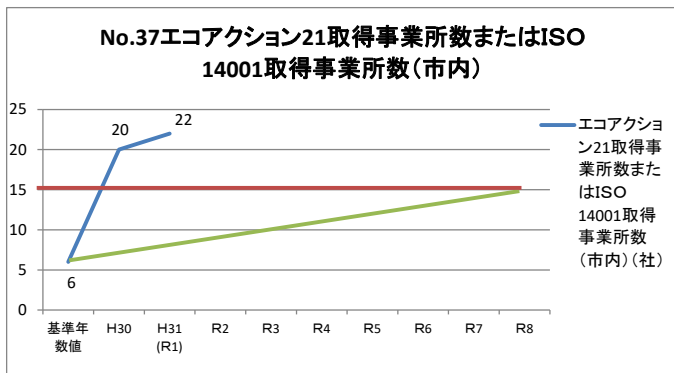
	成果指標	データ先	基準年	基準年 数値	H30	H31 (R1)	R2	R3	R4	R5	R6	R7	R8	目標 (R8)
No.29	不法投棄件数(件)	環境課	H27	55	30	35								0
No.33	違反ごみ件数(件)	環境課	H27	58	46	39								0



3-1 地球温暖化防止の推進

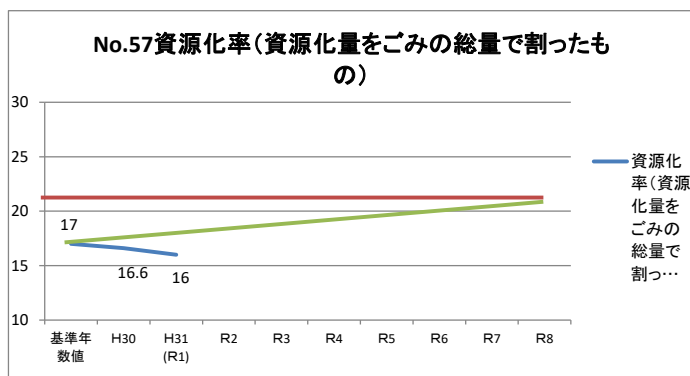
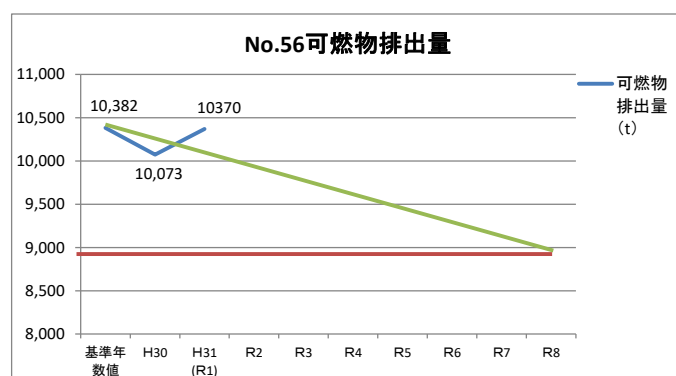
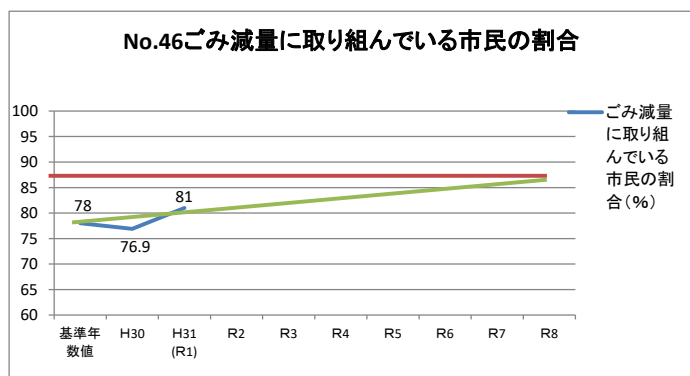
成果指標	データ先	基準年	基準年 数値	H30	H31 (R1)	R2	R3	R4	R5	R6	R7	R8	目標 (R8)
No.37 エコアクション21取得事業所数またはISO14001取得事業所数(市内)(社)	環境課(各HP参照)	H28	6	20	22								15
No.41 小城市のCO ₂ 排出量(t/CO ₂)	環境課(県HP参照し割返し)	H26	388,260	361,054	369,107								365,000

※ 小城市のCO₂排出量につきましては、佐賀県が公表しております2017年度(平成29年度)温室効果ガス排出量を基に算出しておりますので、小城市の実績として公表しております数値は、2年遅れて表記しております。



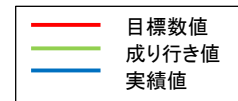
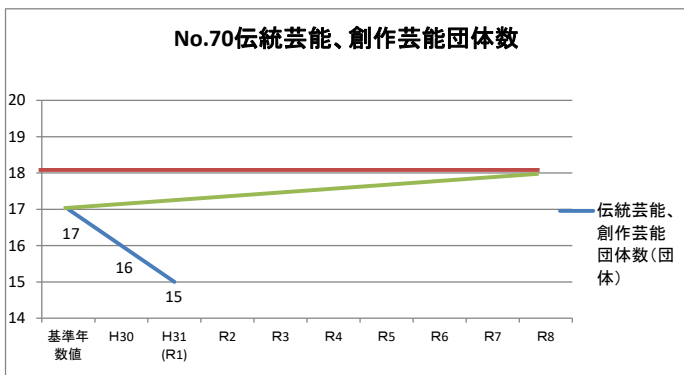
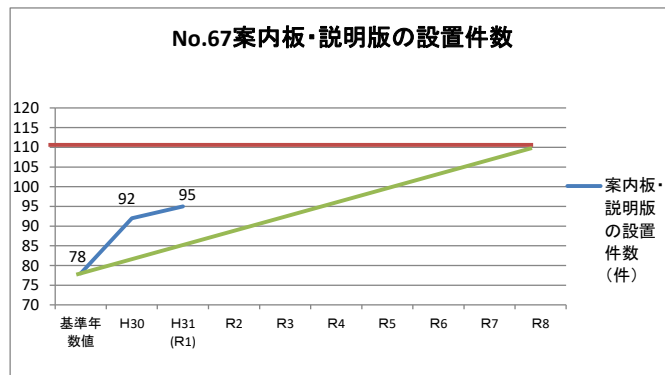
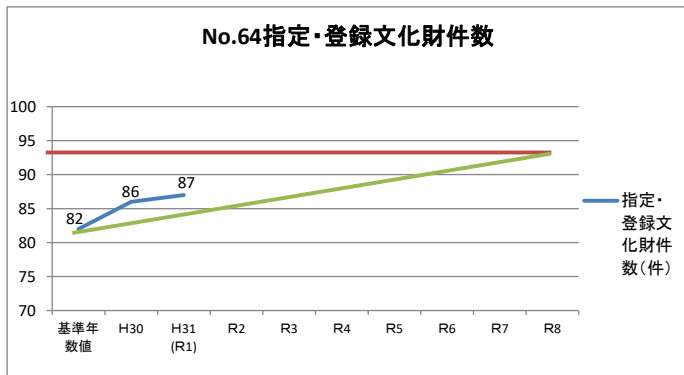
3-2 ごみから資源への実践

成果指標	データ先	基準年	基準年 数値	H30	H31 (R1)	R2	R3	R4	R5	R6	R7	R8	目標 (R8)
No.46 ごみ減量に取り組んでいる市民の割合(%)	総合計画 市民アンケート	H27	78	76.9	81								87
No.56 可燃物排出量(t)	環境課	H27	10,382	10,073	10,370								8,900
No.57 資源化率(資源化量をごみの総量で割ったもの)(%)	環境課	H27	17	16.6	16								21



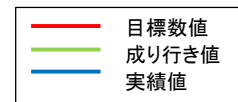
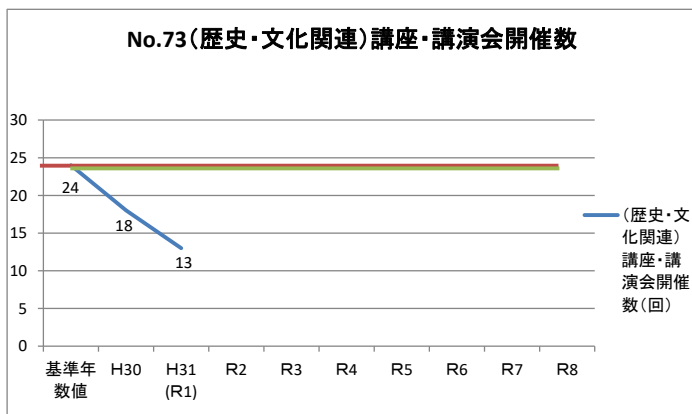
4-1 歴史・文化資源の保存・伝承・活用

成果指標	データ先	基準年	基準年 数値	H30	H31 (R1)	R2	R3	R4	R5	R6	R7	R8	目標 (R8)
No.64 指定・登録文化財件数（件）	文化課	H27	82	86	87								94
No.67 案内板・説明版の設置件数（件）	文化課	H27	78	92	95								110
No.70 伝統芸能、創作芸能団体数（団体）	文化課	H27	17	16	15								18



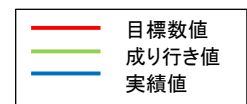
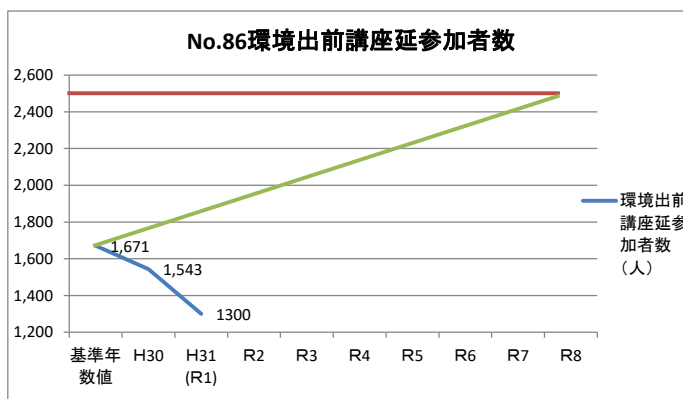
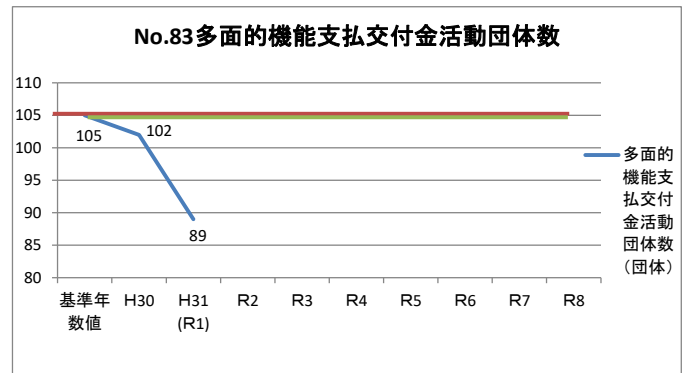
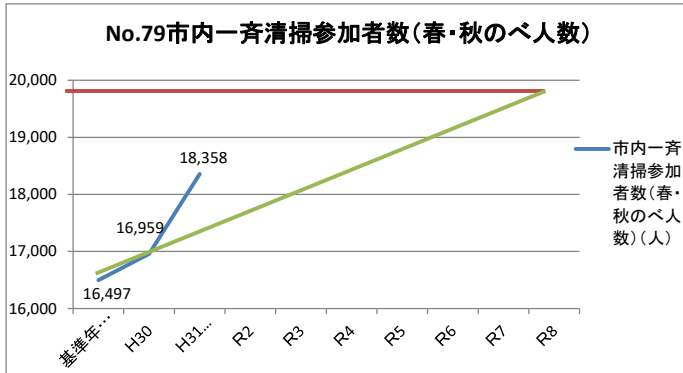
4-2 歴史的・文化的環境に関する意識の向上

成果指標	データ先	基準年	基準年 数値	H30	H31 (R1)	R2	R3	R4	R5	R6	R7	R8	目標 (R8)
No.73 (歴史・文化関連) 講座・講演会開催数（回）	文化課	H27	24	18	13								24



5-1 地域での環境意識の醸成

	成果指標	データ先	基準年	基準年 数値	H30	H31 (R1)	R2	R3	R4	R5	R6	R7	R8	目標 (R8)
No.79	市内一斉清掃参加者数 (春・秋のべ人数) (人)	環境課	H27	16,497	16,959	18,358								19,800
No.83	多面的機能支払交付金活動 団体数 (団体)	農村整備課	H27	105	102	89								105
No.86	環境出前講座延参加者数 (人)	環境課	H27	1,671	1,543	1300								2,500



5-2 協働による環境保全と環境教育

	成果指標	データ先	基準年	基準年 数値	H30	H31 (R1)	R2	R3	R4	R5	R6	R7	R8	目標 (R8)
No.89	環境保全活動に取り組む市 民団体数 (団体)	環境課	H27	14	17	17								15
No.93	集団回収実施団体数 (団 体)	環境課	H27	41	38	33								60

