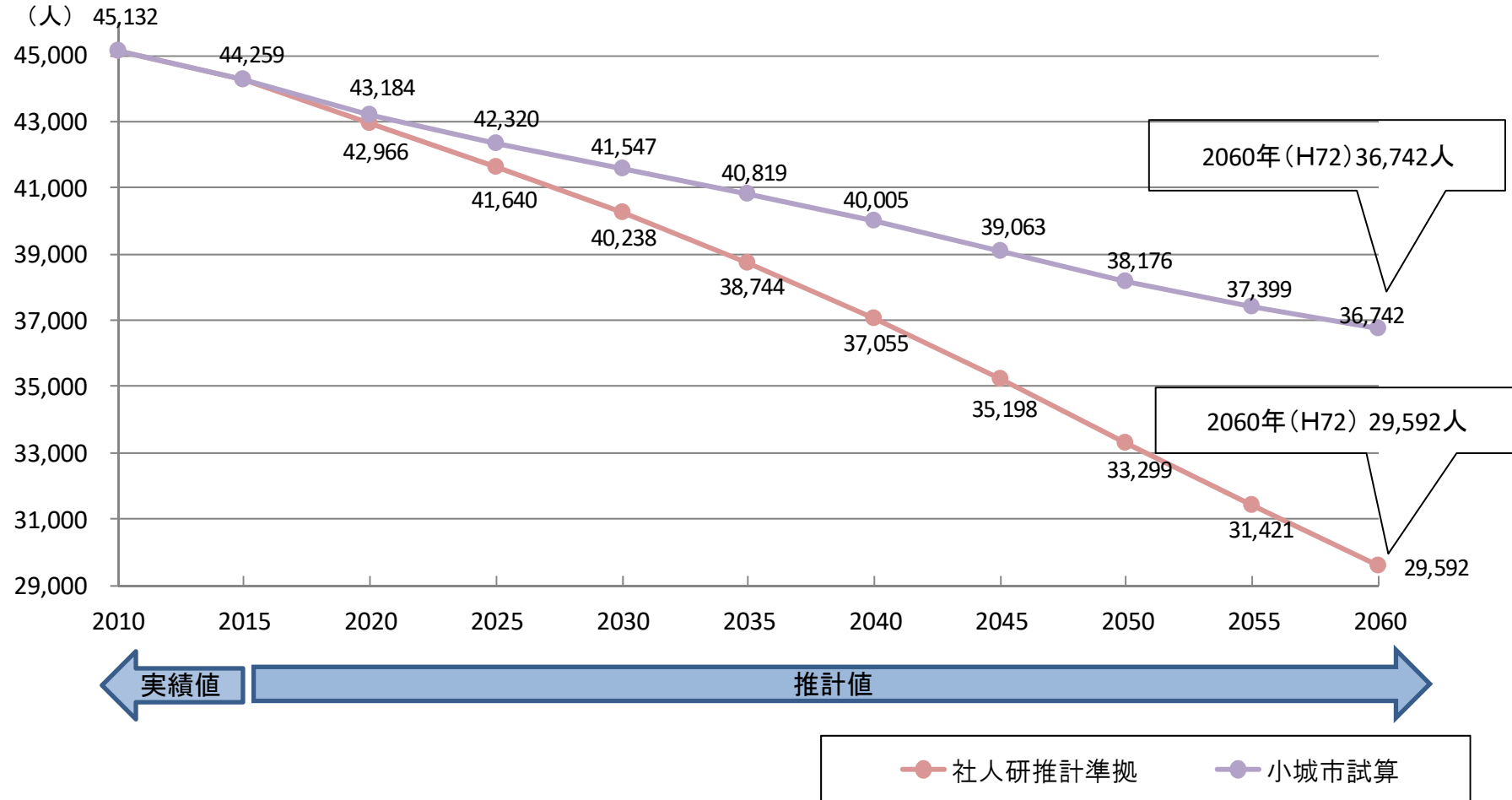


小城市の人口動態 について

令和2年9月
小城市地方創生総合戦略有識者会議

小城市の人口推移及び推計

～国勢調査人口ベース～



【注記】 社人研推計準拠: 全国の移動率が今後一定程度縮小すると仮定した推計
小城市試算: 合計特殊出生率が2020年(H32)に1.77、2030年(H42)に1.8、2040年(H52)に2.07に上昇した後維持すると仮定し、人口移動の純移動率は2020年(H32)までは社人研の人口推計と同じ値とし、2055年(H67)から2060年(H72)までに均衡した(移動がゼロとなった)として推計している。

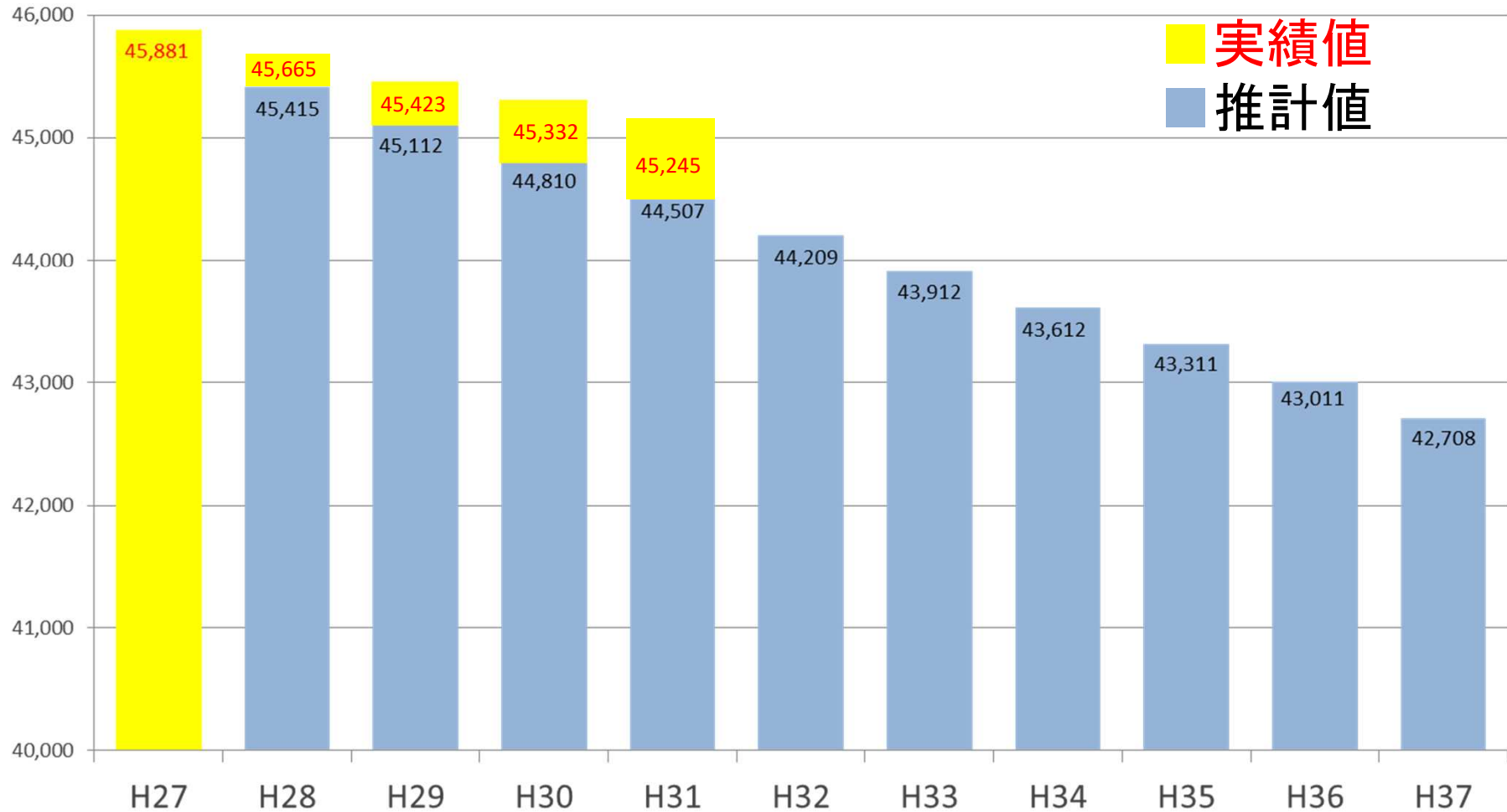
(出所)小城市における人口の将来推計「小城市人口ビジョン」(国立社会保障・人口問題研究所「日本の地域別将来推計人口」に基づきまち・ひと・しごと創生本部作成)

小城市の人口推移及び推計

(人)

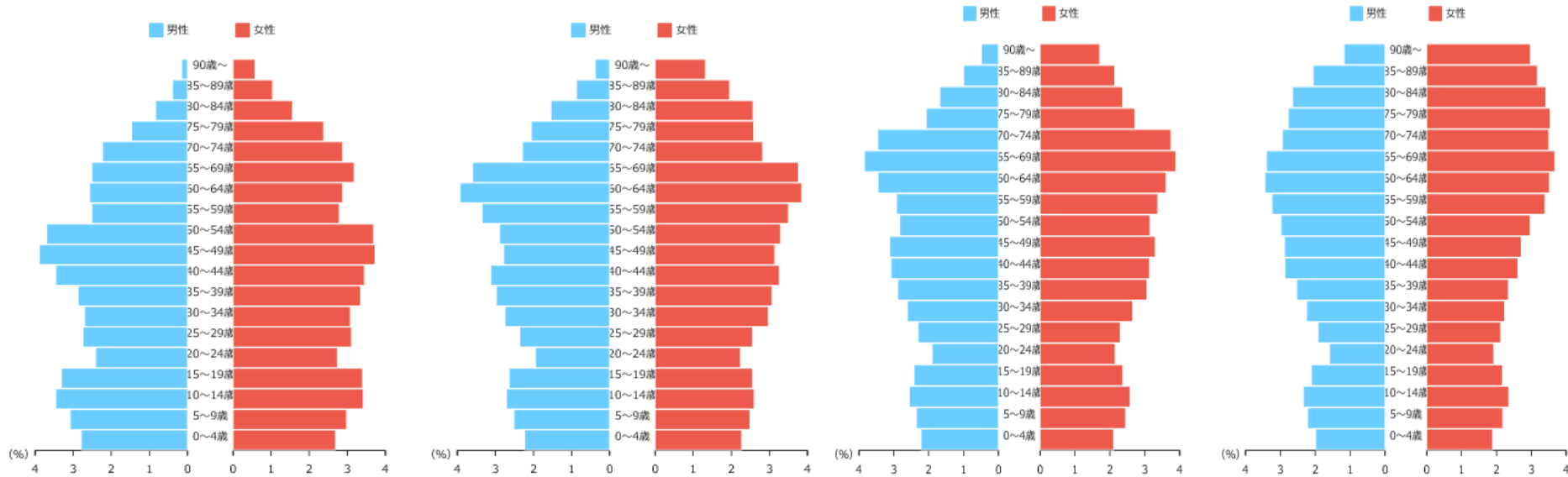
～住民基本台帳人口ベース～

※各年10月1日時点



小城市の人口ピラミッド

ピラミッドの形が大きく変化



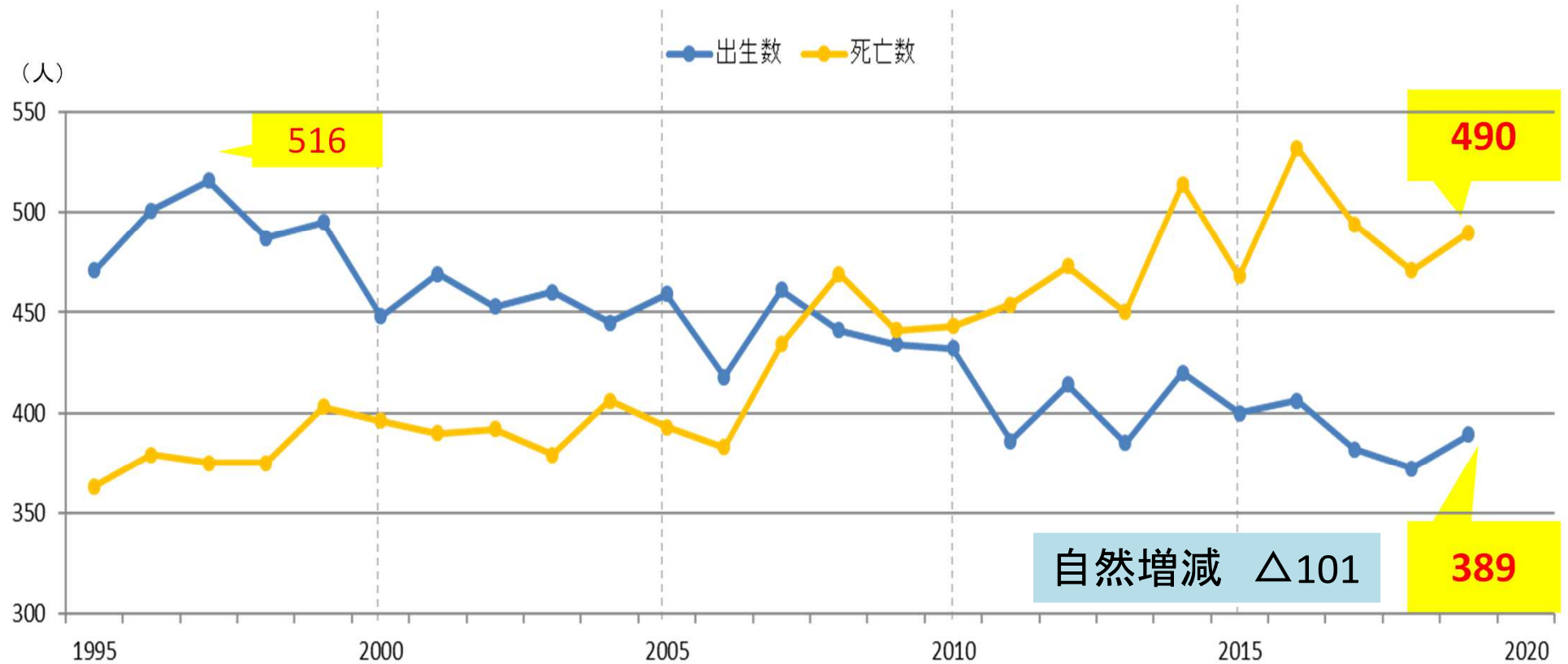
2000年 → 2015年 → 2020年 → 2040年

老年人口(65歳以上): 8,715人(19%) 生産年齢人口(15歳~64歳): 28,304人(62%) 年少人口(0歳~14歳): 8,356人(18%)	老年人口(65歳以上): 11,387人(25%) 生産年齢人口(15歳~64歳): 26,194人(59%) 年少人口(0歳~14歳): 6,553人(14%)	老年人口(65歳以上): 12,553人(29%) 生産年齢人口(15歳~64歳): 24,415人(56%) 年少人口(0歳~14歳): 6,146人(14%)	老年人口(65歳以上): 13,088人(35%) 生産年齢人口(15歳~64歳): 19,227人(51%) 年少人口(0歳~14歳): 4,810人(12%)
--	---	---	---



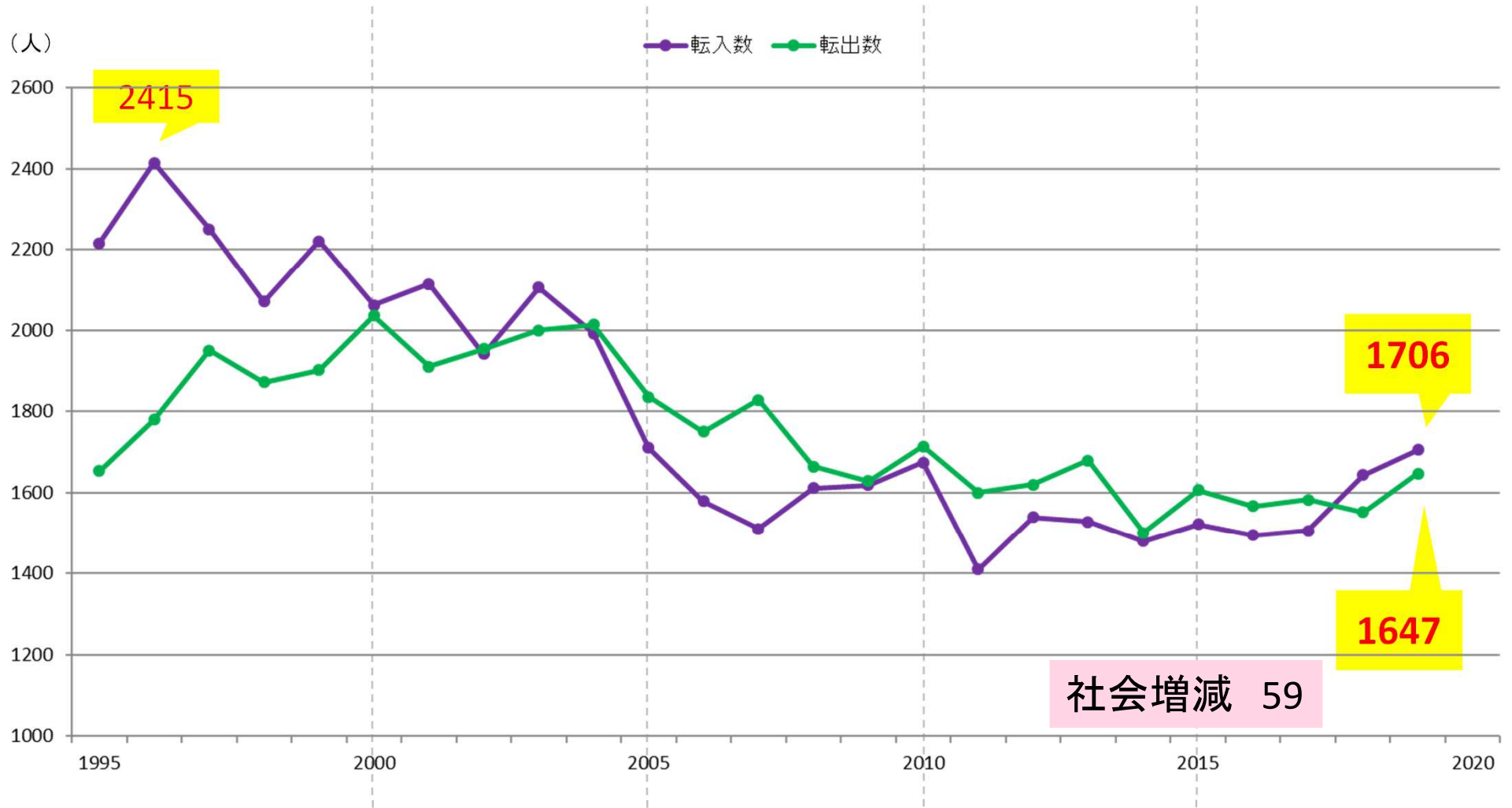
(出所) 地域経済分析システム「RESAS」人口マップ: 総務省「国勢調査」、国立社会保障・人口問題研究所「日本の地域別将来推計人口」

小城市の出生数と死亡数



(出所)住民基本台帳より

小都市の転入数と転出数



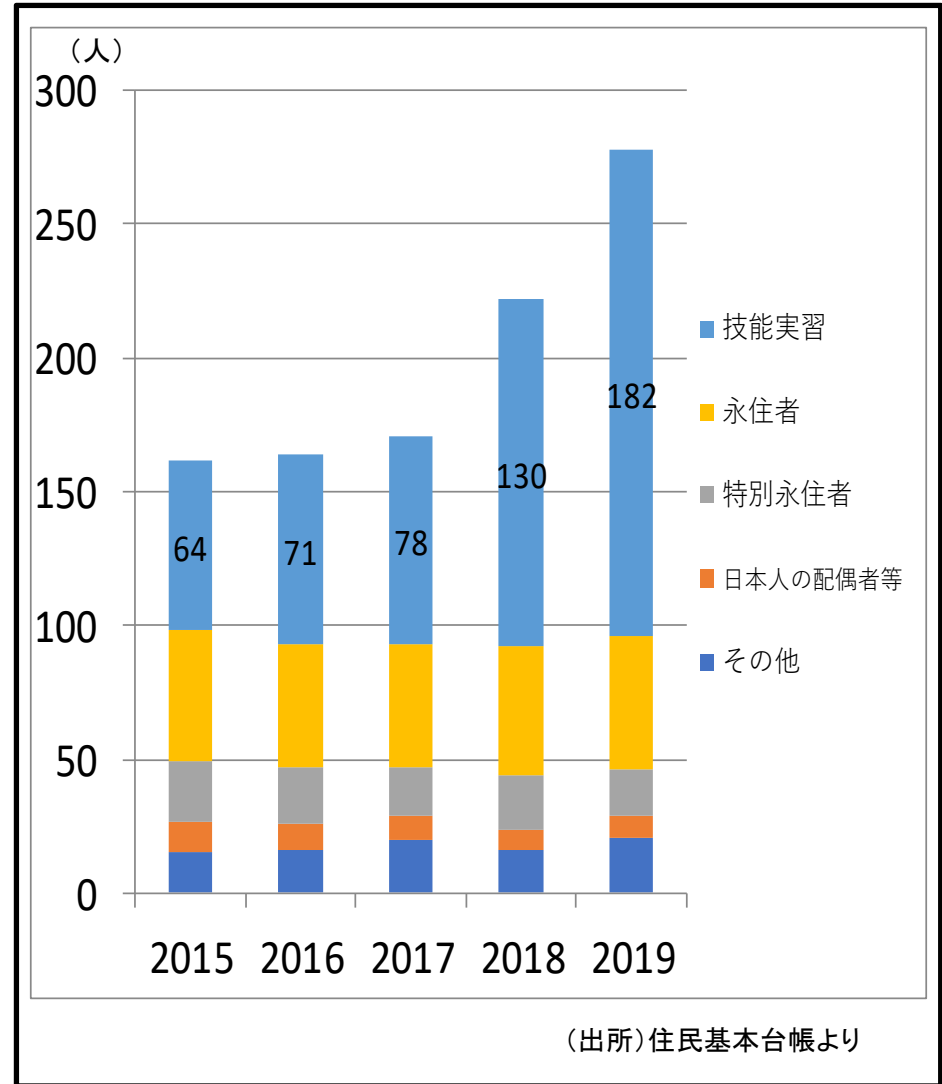
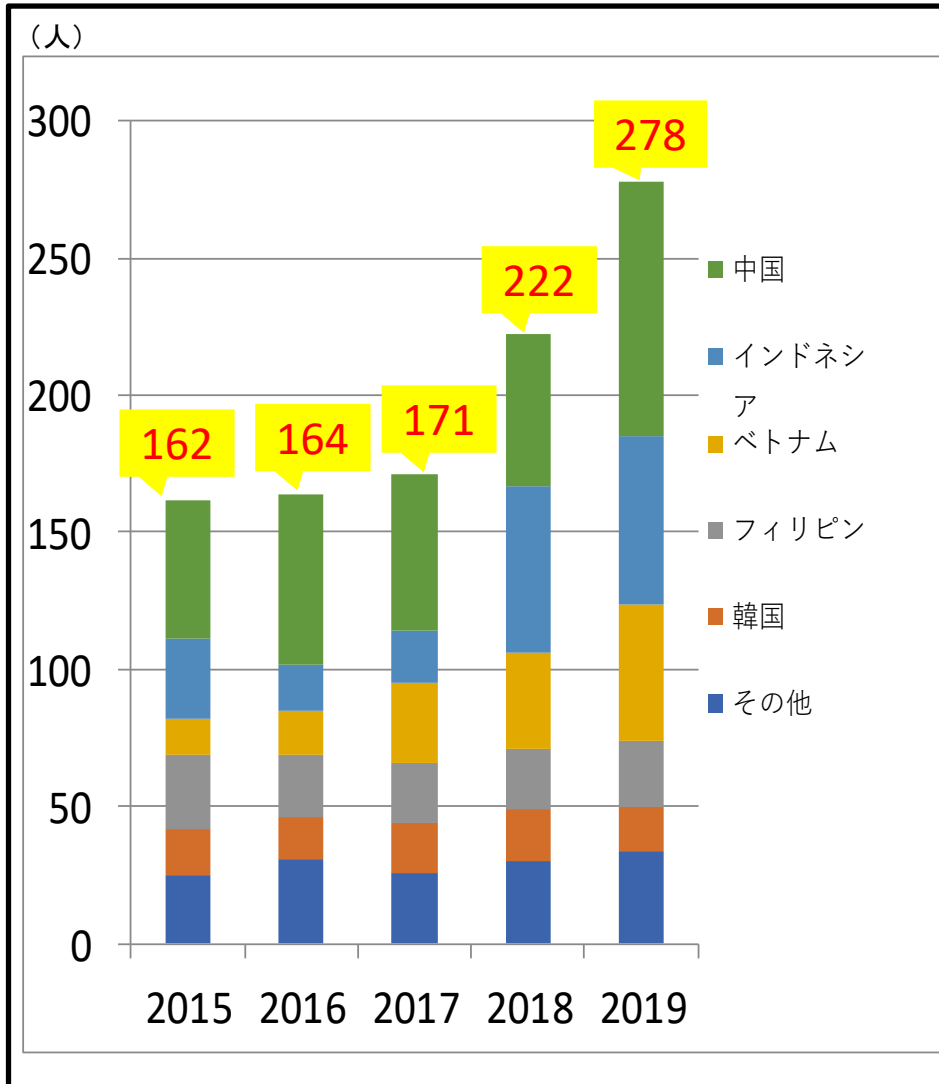
(出所)住民基本台帳より

社会増減数と自然増減数

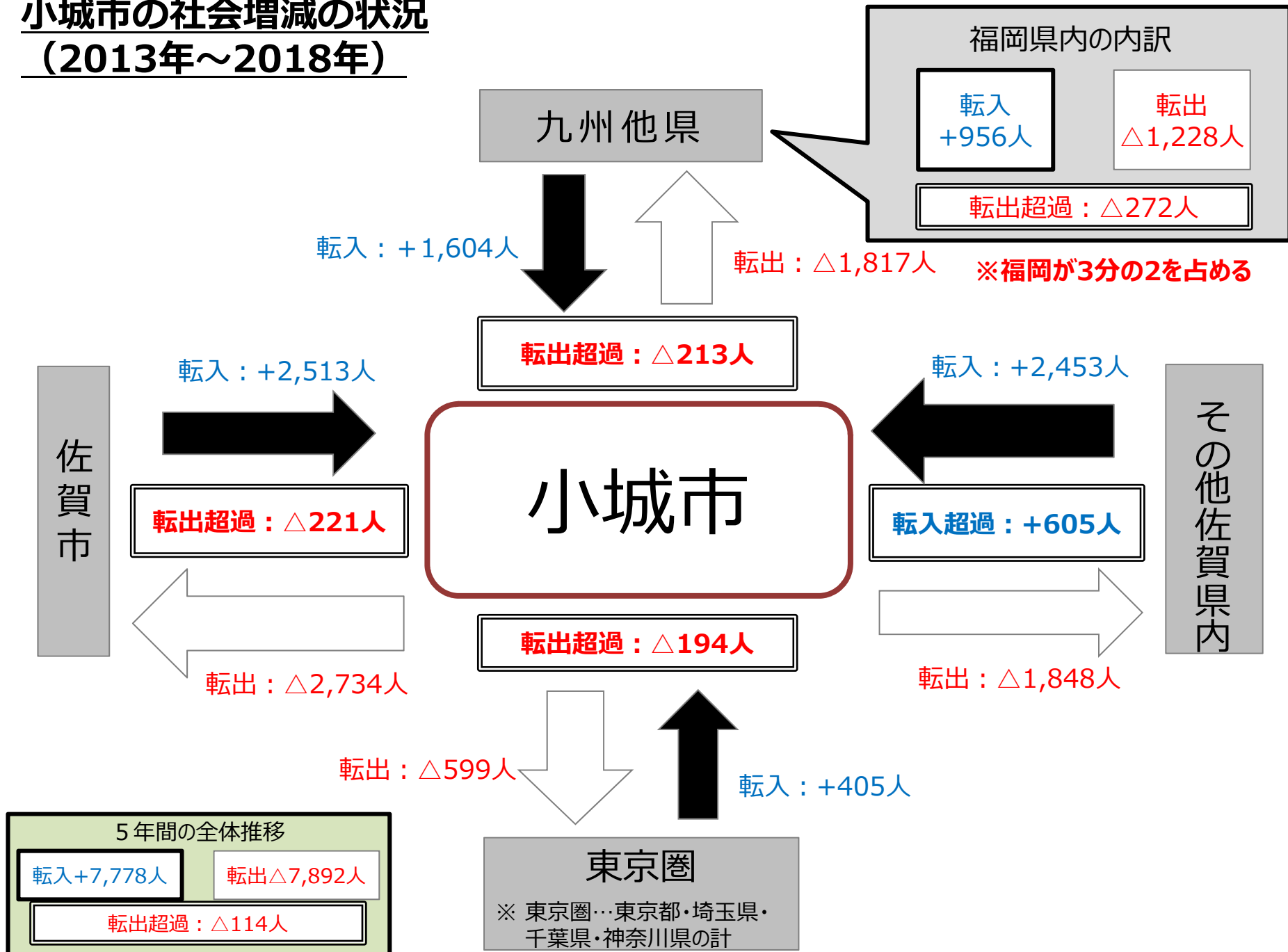


在留外国人数の推移

※各年10月1日時点

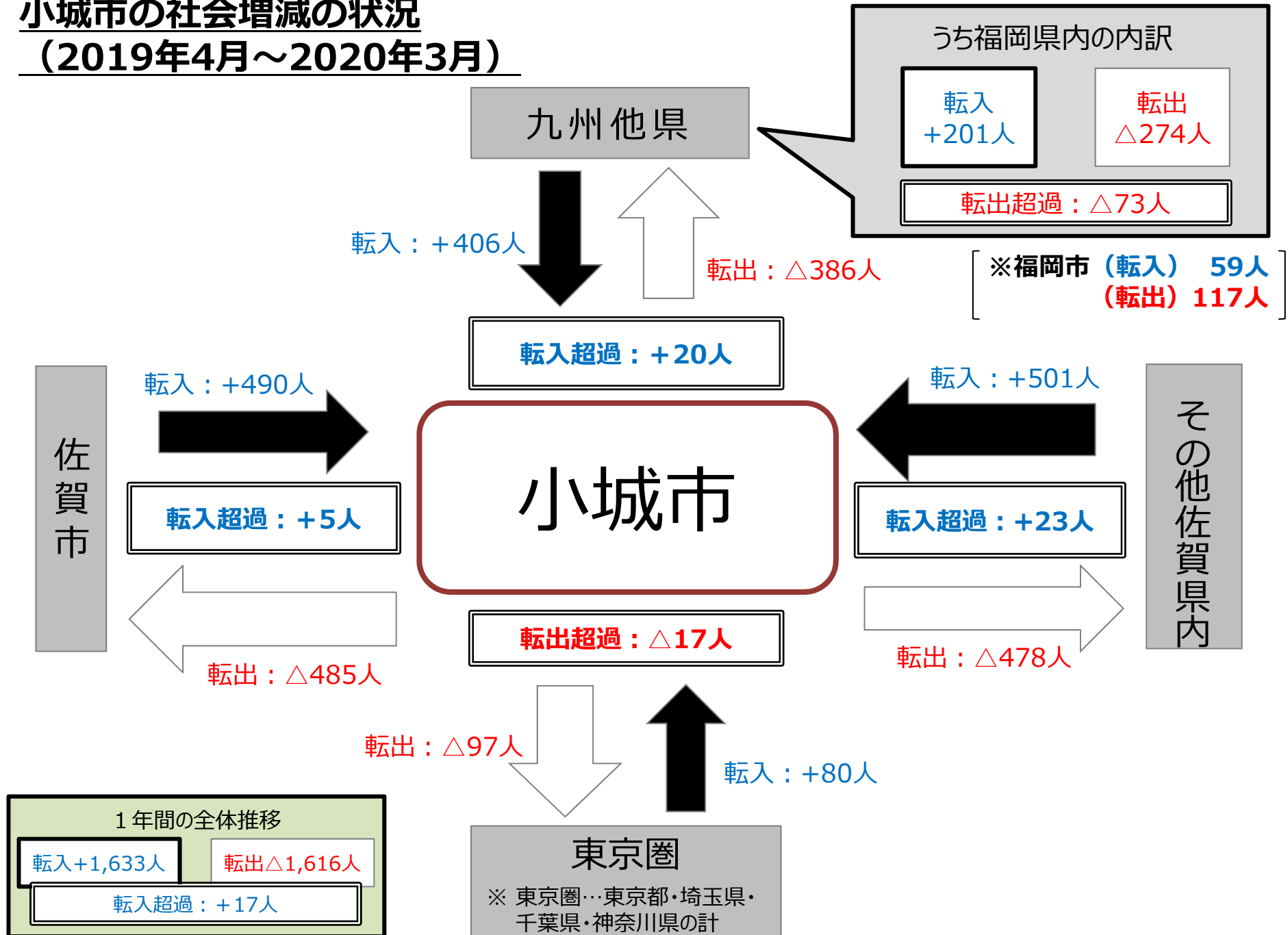


小城市の社会増減の状況 (2013年～2018年)



※2013年4月～2018年3月の5年間の推移（住民基本台帳）

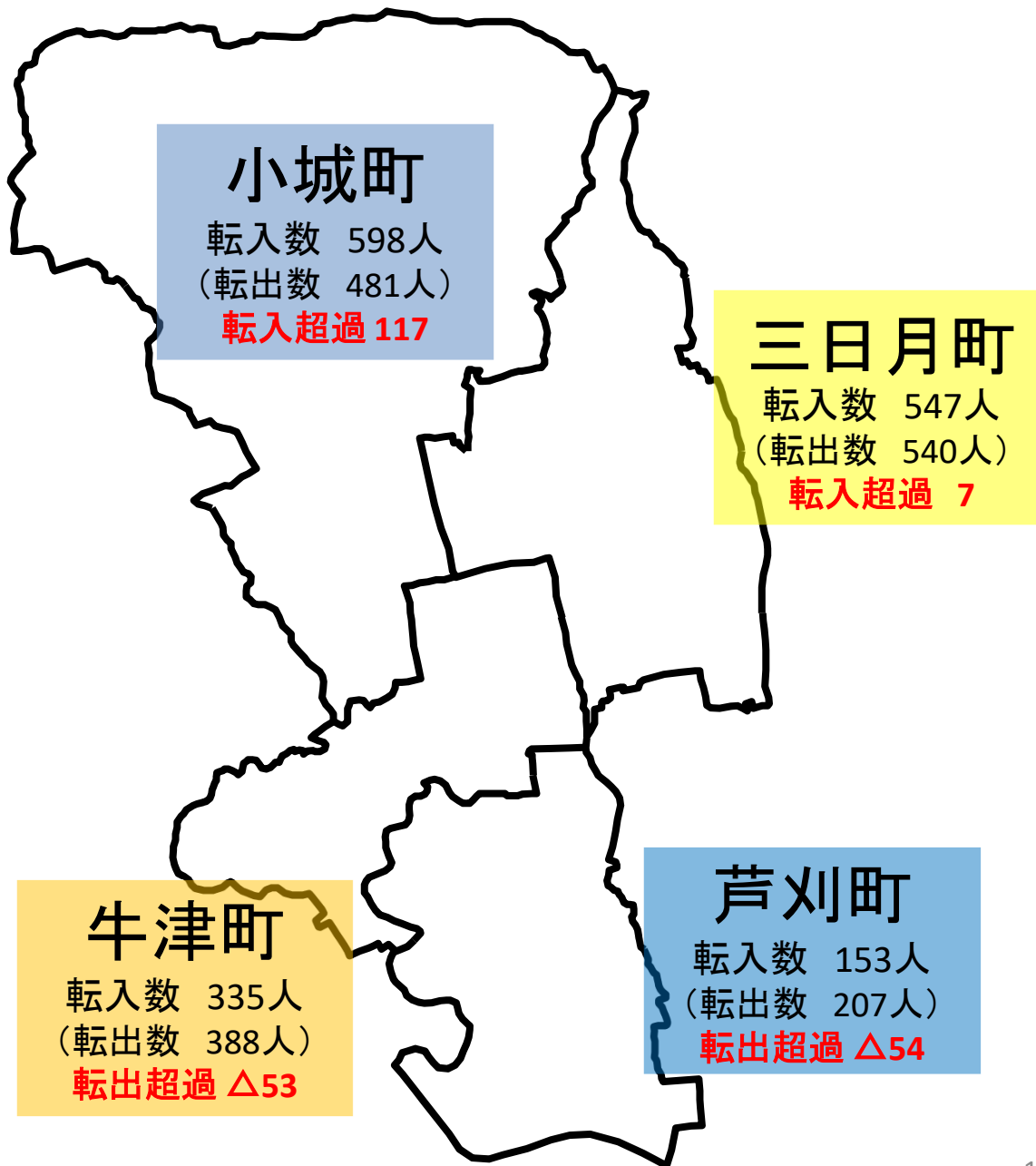
小城市の社会増減の状況 (2019年4月～2020年3月)



※2019年4月～2020年3月（住民基本台帳）

字単位での転入数と転出数(2019.4.1~2020.3.31)

字名	転入数	転出	差
芦刈町芦溝	33	32	1
芦刈町永田	17	32	-15
芦刈町下古賀	11	12	-1
芦刈町三王崎	66	93	-27
芦刈町道免	8	10	-2
芦刈町道免又	1	1	0
芦刈町浜枝川	17	27	-10
牛津町乙柳	71	81	-10
牛津町下砥川	20	24	-4
牛津町柿樋瀬	46	71	-25
牛津町牛津	70	72	-2
牛津町勝	52	63	-11
牛津町上砥川	76	77	-1
三日月町樋口	68	58	10
三日月町久米	196	148	48
三日月町金田	72	59	13
三日月町甲柳原	8	7	1
三日月町三ヶ島	13	14	-1
三日月町織島	24	40	-16
三日月町石木	1	1	0
三日月町長神田	119	124	-5
三日月町道辺	14	23	-9
三日月町堀江	32	66	-34
小城町	180	105	75
小城町岩蔵	21	27	-6
小城町栗原	6	18	-12
小城町自在	25	28	-3
小城町松尾	102	88	14
小城町晴気	51	69	-18
小城町船田	0	4	-4
小城町池上	15	10	5
小城町天神	0	1	-1
小城町廿地	3	4	-1
小城町畑田	192	125	67
小城町布施ヶ里二角	3	2	1
合計	1,633	1,616	17



※2019.4.1~2020.3.31の1年間の推移 (住民基本台帳)