

ごみ分別カレンダー



**もえるごみは、当日の朝
8時30分までに出してください**

ごみカレンダー

Webアプリ配信中

小城市では「Code for Saga」の協力を得て、小城市版ごみカレンダーWebアプリ「5374」^{ごみなし}を無料配信しています。Webサイトをスマートフォンのホーム画面に追加して、アイコンを出すと便利！



- もえるごみ……P 3～4
- もえないごみ……P 5～6
- 資源物……P 7～12
- 粗大ごみ……P 13～14
- ごみの分別区分と出し方…P 21～28

使って
便利

インデックスメニューは切り取ってお使いください。



注意事項

もえるごみの収集日は、

月・木曜日 **火・金曜日**

の2通りに分かれています。お住まいの行政区のもえるごみ収集日を4ページで確認のうえ出してください。

令和3年度ごみ収集日カレンダー

ごみは収集日当日の朝8時30分までに出してください。

収集日は行政区ごとに

月・木曜日 と **火・金曜日**

に分かれています。

(詳しくは4ページで確認してください。)

●事業所(商店・飲食店・事務所等)のごみは行政区のごみ集積所には出せません。

もえるごみ	<div style="display: flex; justify-content: space-between;"> <div style="width: 50%;">■ 月・木曜日</div> <div style="width: 50%;">■ 火・金曜日</div> </div>
もえないごみ	金物類(5~6ページ参照) ビン・ガラス類(5~6ページ参照)

資源物		紙類・硬質(製品)プラスチック 第1水曜日
		容器包装プラスチック 第2水曜日
物		発泡スチロール・トレイ・飲料缶 第3水曜日
		ペットボトル 第4水曜日

※第3水曜日の「発泡スチロール、トレイ」と「飲料缶」は別袋に入れてください

4月 APRIL 2021						
日	月	火	水	木	金	土
				1	2	3
4	5	6	7 紙・硬プラ	8	9	10
11	12	13	14 容プラ	15	16	17
18	19	20	21 トレイ・缶	22	23	24
25	26	27	28 ペット	29 昭和の日	30	

5月 MAY						
日	月	火	水	木	金	土
						1
2	3 憲法記念日	4 みどりの日	5 こどもの日	6	7	8
9	10	11	12 紙・硬プラ	13	14	15
16	17	18	19 容プラ	20	21	22
23/30	24/31	25	26 トレイ・缶	27	28	29
			ベットの			

6月 JUNE						
日	月	火	水	木	金	土
		1	2 紙・硬プラ	3	4	5
6	7	8	9 容プラ	10	11	12
13	14	15	16 トレイ・缶	17	18	19
20	21	22	23 ペット	24	25	26
27	28	29	30			

7月 JULY						
日	月	火	水	木	金	土
				1	2	3
4	5	6	7 紙・硬プラ	8	9	10
11	12	13	14 容プラ	15	16	17
18	19	20	21 トレイ・缶	22 海の日	23 スポーツの日	24
25	26	27	28 ペット	29	30	31

8月 AUGUST						
日	月	火	水	木	金	土
1	2	3	4 紙・硬プラ	5	6	7
8 山の日	9 振替休日	10	11 容プラ	12	13	14
15	16	17	18 トレイ・缶	19	20	21
22	23	24	25 ペット	26	27	28
29	30	31				

9月 SEPTEMBER						
日	月	火	水	木	金	土
			1 紙・硬プラ	2	3	4
5	6	7	8 容プラ	9	10	11
12	13	14	15 トレイ・缶	16	17	18
19	20 敬老の日	21	22 ペット	23 秋分の日	24	25
26	27	28	29	30		

有料広告

輝く笑顔をお届けしたい!
Ogi Shinsei
 住環境に関するみなさまのお悩み事を解決します!

水まわりのトラブル
 洗濯槽・エアコンのクリーニング
 クリーンます排水清掃

さくらこ ほたろう

～お気軽にお電話ください～
有限会社 小城新生興業社 0952-72-3091
 〒845-0022 佐賀県小城市三日月町久米2508-1 <http://ogi-shinsei.com>

有料広告

こんなお悩みありませんか?
 浄化槽 下水道 廃棄物 トイレ

私たち、プロフェッショナル
天山環境開発工業
 が解決いたします!

お気軽にお問い合わせください!
 TEL(0952)66-1356
 FAX(0952)66-1398

TenzanKankyo
 有限会社 天山環境開発工業
 〒849-0301 小城市中津町乙種867-7

オールライナー協会会員
 代表取締役社長 山本 康徳

環境に優しい
 人に優しいを旨とする元気企業。
 国土の豊かな自然を守る
 私たちの使命です。

有料広告

低炭素社会の構築に向けて
 取り組んでいます。

HEISEI KAIHATSU
 株式会社 平海建設

■本社
 〒845-0012 小城市小島町池上2387番1
 TEL0952-73-3788
 FAX0952-73-3720

■多気営業所/サイクルセンター
 〒846-0023 多気市南多気大字長尾1768-6
 TEL0952-76-3488
 FAX0952-76-3489

株式会社 平海建設 小城市小島町池上 受け入れ品目
 ●高層ビル ●住宅 ●ビル ●倉庫 ●店舗 ●工場 ●学校 ●病院 ●公共施設 ●その他
 ●道路 ●橋 ●トンネル ●下水道 ●浄化槽 ●廃棄物 ●その他
 ●土木 ●建築 ●電気 ●機械 ●その他

有料広告

住まいる電気の困ったは電興社
 住まいのおたすけ隊

デン コウ シャ
0120-8-10548

佐賀市高木瀬西六丁目11番4号 TEL:0952-31-1811

受付時間8:00～17:00 電興社 佐賀 検索

10月 OCTOBER

日	月	火	水	木	金	土
					1	2
3	4	5	6 紙・硬プラ	7	8	9
10	11	12	13 容プラ	14	15	16
17	18	19	20 トレイ缶	21	22	23
24 31	25	26	27 ベット	28	29	30

12月 DECEMBER

日	月	火	水	木	金	土
			1 紙・硬プラ	2	3	4
5	6	7	8 容プラ	9	10	11
12	13	14	15 トレイ缶	16	17	18
19	20	21	22 ベット	23	24	25
26	27	28	29	30	31	X

2月 FEBRUARY

日	月	火	水	木	金	土
		1	2 紙・硬プラ	3	4	5
6	7	8	9 容プラ	10	11 建国記念の日	12
13	14	15	16 トレイ缶	17	18	19
20	21	22	23 天皇誕生日	24	25	26
27	28		ベット			

11月 NOVEMBER

日	月	火	水	木	金	土
	1	2	3 文化の日 紙・硬プラ	4	5	6
7	8	9	10 容プラ	11	12	13
14	15	16	17 トレイ缶	18	19	20
21	22	23 勤労感謝の日	24 ベット	25	26	27
28	29	30				

1月 JANUARY 2022

日	月	火	水	木	金	土
						1 元日 X
2 X	3 X	4	5 紙・硬プラ	6	7	8
9	10 成人の日	11	12 容プラ	13	14	15
16	17	18	19 トレイ缶	20	21	22
23 30	24 31	25	26 ベット	27	28	29

年末年始の収集について変更がある場合は、
 広報等でお知らせします。

3月 MARCH

日	月	火	水	木	金	土
		1	2 紙・硬プラ	3	4	5
6	7	8	9 容プラ	10	11	12
13	14	15	16 トレイ缶	17	18	19
20	21 春分の日	22	23 ベット	24	25	26
27	28	29	30	31		

もえるごみ

お問い合わせは → **小城市廃棄物中継センター ☎37-6145**


祝日やお盆も収集します。ただし、年末・年始（12月31日～1月3日）は収集しません。

●もえるごみは、当日の朝8時30分までにお願いします！

もえるごみに
出せる種類

生ごみ類


料理くず・貝殻 など



生ごみは、水気をよく切ってください!!

紙類

紙くず・紙おむつ など



汚物をおとしてください!!

ゴム・皮革製品類

靴・長靴・バッグ など



金属類・ガラス類等が簡単に
取り除けるものは必ずしてください!!

草木類

草・庭木の剪定くずなど
(長さ50cm程度まで、直径10cm程度まで)



※指定袋に入らない粗大ごみは、集積所に出せません。

出し方

袋の口は必ず結んでください。



小城市内のスーパー・商店等で販売している
小城市指定の袋で出してください。

大(40ℓ)10枚入 400円
中(25ℓ)10枚入 250円
小(15ℓ)10枚入 150円

こんな出し方はしないでください。
収集しません!!

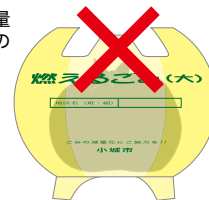
〈違反ごみの例〉



指定ごみ袋の容量
以上に入れたもの



ごみの上に指定ごみ袋を
貼り付けたもの



中身の見えない黒袋などを
丸ごと指定ごみ袋で包んだもの

収集日時・場所

収集日は行政区等で

毎週月・木曜日地区

毎週火・金曜日地区

の2通りに分かれています。
指定日を次ページの表で確認の上、
当日の朝8時30分までに、
お住まいの行政区で決められた
集積所に出してください。

●事業所(商店・飲食店・事務所等)のごみは行政区のごみ集積所に出せません。

事業系ごみはP18へ

もえるごみ収集曜日

※ **■** の行政区は **月・木**、**火・金** に分かれていますので、
お住まいの行政区の自治会長、区長さんにご確認ください。

	月曜日・木曜日	火曜日・金曜日
 <p>小城町</p>	朝日町・永泉寺・蛭子町・江里口・江里山・大塚・大手町・岡町・上町・北浦・ 北小路 ・清水・県営住宅・ビレッジハウス小城・ 鷺ノ原 ・鯖岡・三間寺・下町・城栄町・正徳町・須の木・ 住吉町(市道大門～馬場線) ・大日・高原・中町・馬場・原田・東新町・布施ヶ里・二瀬川・小城本町・松尾・松本・横町・吉田 ※水曜日のみ→石体・焼山・川内・桑鶴	砂田・一本松・牛尾・円光寺・大江・小島・上右原・川原・ 北小路 ・君ヶ坂・久蘇・轡ヶ里・黒原・郷の木・小隈・米隈・西川・坂井・小城栄町・ 鷺ノ原 ・寒気・下久須・下畑田・下右原・宿・庄・ 住吉町 ・中善寺・出分・寺浦・小城中村・西小路・西新町・西谷・西晴気・萩ノ町・畑田・東小松・平原・不二町・船田・本山・松葉・峰・門前・山崎・弥生町・湯谷
 <p>三日月町</p>	赤司・芦田・甘木・石木・今市・大地町・大寺・岡本・久米・甲柳原・杉町・高田・立物・長神田・西分・袴田・ 初田 ・土生・東分・ 久本 ・深川・仁俣・堀江・道辺・戊・緑・本告・社・吉原	江口・江利・金田・五条・佐織・四条・島溝・立石・遠江・ 初田(学校前・児童センター東団地) ・樋口・ 久本(団地・アパート) ・深町・三ヶ島
 <p>牛津町</p>	生立ヶ里 ・乙柳・ 柿樋瀬(東・西地区) ・上江良・牛津栄町・ 下江良 ・天満町・友田・ 江津 ・西江津・練ヶ里・牛津本町・牛津団地	泉・内砥川・ 生立ヶ里(6班) ・ 江津 ・江津ヶ里・大戸ヶ里・ 柿樋瀬(上地区) ・勝・蒲原・ 下江良(国道南) ・宿古賀・新町・新屋敷・高柳・谷・寺町・砥川町・牛津永田・前満江・柳鶴・両新村
 <p>芦刈町</p>		牛王・川越・小路・三条・下古賀・社搦・新村・住の江西・住の江東・高道・立野・道免・舎人・虎坊・芦刈永田・中溝・芦刈中村・西道免・西戸崎・浜中・東道免・東戸崎・弁財・町分・八枝・六丁

もえない ごみ

お問い合わせは

小城市廃棄物中継センター ☎37-6145

農薬、薬品等のビンは出せません

金物類に出せる種類

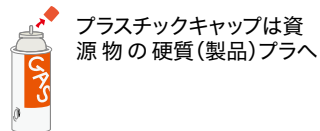
空き缶類

- ・かんづめ缶
- ・菓子缶 など



※洗ってから出してください。
飲料缶は中を洗って出来る
だけ資源物へ(第3水曜日)

スプレー缶類



プラスチックキャップは資源物の硬質(製品)プラへ

※火災事故の原因になりますので、**必ず最後まで使いきって**から出してください。穴をあける必要はありません。

鍋類

- ・やかん
- ・鍋
- ・フライパン など



自転車・三輪車

※「不要品」と書いた紙を貼ってコンテナの前に出してください。(但し、防犯登録は、はずしてください。)



その他金物類

- ・傘の骨組
- ・金物ハンガー
- ・ビンの金属キャップ



刃物類

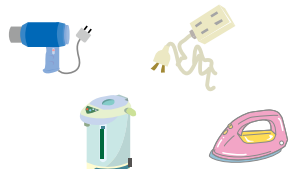
※刃の部分は新聞紙に包んで出してください。

- ・包丁
- ・カミソリ
- ・ハサミ など



小型の電気製品

- ・ドライヤー
- ・ポット
- ・アイロン
- ・コード など
- ・LED照明・電球



※テレビ・エアコン・冷蔵(凍)庫・洗濯機・パソコンはリサイクル法により出せません。


ビン・ガラス類に出せる種類

空きビン類

- ・飲料用のビン など
- ・透明色
- ・茶色
- ・その他の色



- ・飲食ビン
- ・化粧ビン
- ・調味料ビン など



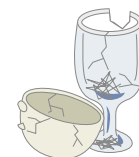
金属キャップはもえないごみ(金物類)へ

プラスチックキャップは資源物の硬質(製品)プラへ

- ①手で取れるキャップや栓を取ってください。
- ②中身を使い切って水洗いし、空にしてから出してください。

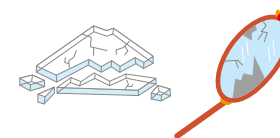
陶磁器類

- ・茶わん
- ・皿
- ・植木鉢 など



ガラス類

- ・窓ガラス
- ・コップ
- ・鏡 など



お住まいの行政区で決められた
金物類専用のコンテナに
入れてください。

※金物以外の材質(プラスチック・ガラス等)で簡単に取り除ける
ものは、必ずはずしてください。

※金物類専用コンテナに出されたものの所有権は市に帰属して
いますので、持ち去ることは絶対にしないでください。

お住まいの行政区で決められた
ビン・ガラス類専用のコンテナに
入れてください。

※ビン・ガラス以外の材質(プラスチック・金物等)は簡単に取り除
けるものは、必ずはずしてください。

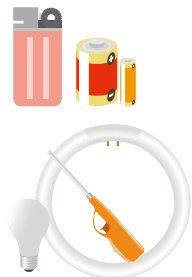
※ビン・ガラス類専用コンテナに出されたものの所有権は市に帰属
していますので、持ち去ることは絶対にしないでください。

※コンテナが満杯の時は、自宅で保管してください。

蛍光灯・使用済ガスライター・乾電池 回収BOX設置場所

中身は使い切ってから
出してください

こちらに設置してある回収BOXに出してください。



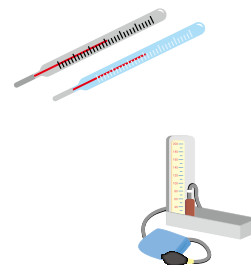
- 小城市役所(西館入口)
- ゆめぷらっと小城
- ドゥイング三日月
- 牛津公民館
- あしぱる



※北部・南部資源物回収所、小城市廃棄物中継センターでも回収しております。

水銀体温計・水銀血圧計の出し方

- 市役所(環境課)、
市民課各出張所 窓口まで
お持ちください。



●事業所(商店・飲食店・事務所等)のごみは行政区のごみ集積所(コンテナ)には出せません。事業系ごみはP18へ

第1水曜日

紙類・硬質(製品)プラスチック

祝日のときも収集します
(但し、正月休みを除く)

出せる種類	紙類			硬質(製品)プラスチック プラスチック製のおもちゃ (金属、電池を除く) ※令和3年4月以降も資源物として収集します
	新聞・チラシ	段ボール 波形になっているもの	雑誌・本・雑紙・紙箱類 その他に包装紙・パンフレット・ノート・ カレンダー・封筒・コピー用紙など	
出し方	①ひもで十文字にしぼって出す。	①粘着テープ・送り状などのカーボン紙を取り除く。 ②ひもで十文字にしぼって出す。	①ビニール・セロハンテープを取り除く。 ②小さな雑紙は、封筒や紙袋へ。 ③ひもで十文字にしぼって出す。	①中をきれいに洗う。 ②開いて乾かす。 ③ひもで十文字にしぼって出す。
収集日時・場所	お住まいの行政区で決められた 資源物集積所 に 当日の朝9時 までに出してください。 ◇もえるごみ集積所と同じ場所とは限りません。 ◇お住まいの行政区の自治会長、区長さんへご確認ください。			※雨にぬれても大丈夫です。
注意事項	<p>注意!!</p> <p>出してはいけないもの</p> <p>紙類の中でもこれらはもえるごみへ</p> <ul style="list-style-type: none"> ● 感熱紙(レシート、ファックス用紙等で引っかいて黒くなる紙) ● 裏カーボン紙 ● 写真、金紙、銀紙、油紙 		<p>詳しくはごみの分別区分と出し方(P21~)をご覧ください</p> <p>紙類以外では</p> <ul style="list-style-type: none"> ● 粘着テープ(もえるごみへ) ● セロハンテープ(もえるごみへ) ● 金属クリップ(もえないごみへ) 	<p>注意!!</p> <p>プラスチック以外の製品(金物・ビン・ガラス等)は絶対に入れないでください!!</p>



※紙類と硬質(製品)プラスチックは、重ならないよう別々に離して、置いてください。(取り残しの原因となります)

資源物

第2水曜日

容器包装プラスチック 祝日のときも収集します

<p>出せる種類</p>	<p>(例)</p>  <p>このマークの付いたもので「発泡スチロール製トレイ」「ペットボトル」以外のもの</p> <p>卵パック プリン・ゼリー等の容器 スーパーの袋 豆腐パック 惣菜容器・鉢盛皿(うすいプラスチック) シャンプー・洗剤等の容器</p>
<p>出し方</p>	<p>ラップ等はおえるごみへ</p> <p>①ラップなどを取り除く ②きれいに洗って乾かす</p> <p>スポンジ</p> <p>③中が見えるよう透明又は半透明の袋に入れて出す。</p> 
<p>収集日時・場所</p>	<p>お住まいの行政区で決められた 資源物集積所 に当日の朝9時までに出してください。</p> <p>◇もえるごみ集積所と同じ場所とは限りません。</p> <p>◇お住まいの行政区の自治会長、区長さんへご確認ください。</p> <p>※雨にぬれても大丈夫です。</p> 
<p>注意事項</p>	<p>注意!!</p> <p>プラスチック製でも容器包装以外のもの(道具として使われているもの)は第1水曜日へ</p> <p>おもちゃ バケツ 衣装ケース 盆 など ポリタンク</p> 

※判別が難しいものは、もえるごみに出してください。

資源物

第3水曜日

発泡(トレイ、スチロール)・飲料缶 祝日のときも収集します

<p>出せる種類</p>	<p>発泡スチロール製トレイ・発泡スチロール</p> <p>トレイ</p>  <p>白色トレイ 色柄トレイ 緩衝材 保冷箱</p> <p>発泡スチロール</p> <p>発泡スチロール製トレイの見分け方：バリッと割れて、ようじが簡単に刺さるものと思ってください。</p>	<p>アルミ缶・スチール缶（飲料用）</p>  <p>このマークの付いたもので飲料用のもの</p>
<p>出し方</p>	<p>①ラップなどを取り除く ②きれいに洗って乾かす</p> <p>③中が見えるよう透明又は半透明の袋に入れて出す。</p> <p>ラップ等もえるごみへ</p>	<p>①軽く水洗いする。 (タバコ、紙くずなどを入れない)</p> <p>②中が見えるよう透明又は半透明の袋に入れて出す。</p>
<p>収集日時・場所</p>	<p>お住まいの行政区で決められた 資源物集積所 に当日の朝9時までに出してください。</p> <p>◇もえるごみ集積所と同じ場所とは限りません。</p> <p>◇お住まいの行政区の自治会長、区長さんへご確認ください。</p> <p>※雨にぬれても大丈夫です。</p>	
<p>注意事項</p>	<p>注意!!</p> <p>このような出し方は収集できません。</p> <ul style="list-style-type: none"> ・トレイなどにラップや汚れが付着しているもの ・資源物以外のものが入っているもの ・資源物が分別されていないもの ・黒袋や中の資源物がみえない袋で出しているもの 	<p>注意!!</p> <p>スチール製でも飲料用以外のものはもえないごみ(金物類)へ</p> <ul style="list-style-type: none"> ・フード缶 ・フルーツ缶

第4水曜日

ペットボトル 祝日のときも収集します

<p>出せる種類</p>	 <p>このマークの付いたもので飲料用・酒類用・醤油などが入っていたもの</p> 
<p>出し方</p>	 <p>キャップは第1水曜日の硬質(製品)プラスチック資源へ</p> <p>ラベルは第2水曜日の容器包装プラスチック資源へ</p> <ol style="list-style-type: none"> ①キャップ、ラベルを外す ②きれいに洗って乾かす  <p>③中が見えるよう透明又は半透明の袋に入れて出す。 ※つぶさずに出せます。</p>
<p>収集日時・場所</p>	<p>お住まいの行政区で決められた 資源物集積所 に当日の朝9時までにお願いします。</p> <p>◇もえるごみ集積所と同じ場所とは限りません。</p> <p>◇お住まいの行政区の自治会長、区長さんへご確認ください。</p> <p>※雨にぬれても大丈夫です。</p> 
<p>注意事項</p>	<p>注意!!</p> <p>このような出し方は収集できません。</p>  <ul style="list-style-type: none"> ・キャップ・ラベルをはずしていないもの ・資源物以外のものが入っているもの ・資源物が分別されていないもの ・黒袋や中の資源物がみえない袋で出しているもの ・きれいに洗っていないもの

古布 廃食油

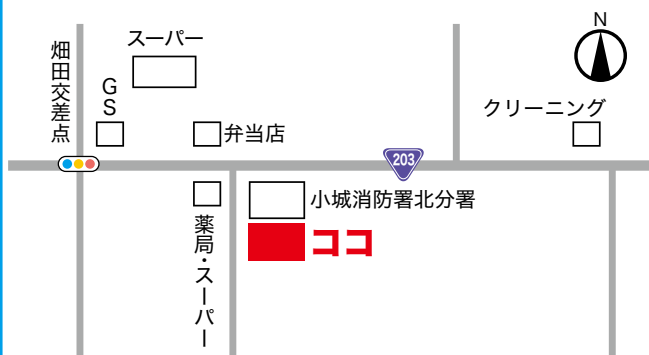
<p>出せる種類</p>	<p style="text-align: center;">古布</p> <p>(例)</p> <div style="display: flex; justify-content: space-around; align-items: center;"> <div style="text-align: center;">  Tシャツ </div> <div style="text-align: center;">  背広・ズボン </div> <div style="text-align: center;">  タオル </div> <div style="text-align: center;">  シーツ </div> </div>	<p style="text-align: center;">家庭系廃食油</p> <div style="text-align: center;">  </div>						
<p>出し方</p>	<p>①中が見えるよう透明又は半透明の袋に入れて出す。</p> <div style="text-align: center;">  </div>	<p>①廃食油を適当な大きさのフタ付きの容器に移し替えて出す。</p> <div style="text-align: center;">  </div>						
<p>収集日時・場所</p>	<table border="0" style="width: 100%;"> <tr> <td style="width: 33%; text-align: center;"> <p>北部資源物回収所 位置図P12</p> <ul style="list-style-type: none"> ●月・火・木・金 9:00~16:00 (祝日は休み) ●日曜日・・・ 9:00~12:00 (お盆・正月は休み) </td> <td style="width: 33%; text-align: center;"> <p>南部資源物回収所 位置図P12</p> <ul style="list-style-type: none"> ●月・火・木・金 9:00~16:00 (祝日は休み) ●日曜日・・・ 9:00~12:00 (お盆・正月は休み) </td> <td style="width: 33%; text-align: center;"> <p>小城市廃棄物中継センター 位置図P16</p> <ul style="list-style-type: none"> ●月~金曜日 8:30~16:00 ●土曜日・・・ 8:30~12:00 </td> </tr> </table>	<p>北部資源物回収所 位置図P12</p> <ul style="list-style-type: none"> ●月・火・木・金 9:00~16:00 (祝日は休み) ●日曜日・・・ 9:00~12:00 (お盆・正月は休み) 	<p>南部資源物回収所 位置図P12</p> <ul style="list-style-type: none"> ●月・火・木・金 9:00~16:00 (祝日は休み) ●日曜日・・・ 9:00~12:00 (お盆・正月は休み) 	<p>小城市廃棄物中継センター 位置図P16</p> <ul style="list-style-type: none"> ●月~金曜日 8:30~16:00 ●土曜日・・・ 8:30~12:00 	<table border="0" style="width: 100%;"> <tr> <td style="width: 33%; text-align: center;"> <p>北部資源物回収所 位置図P12</p> <ul style="list-style-type: none"> ●月・火・木・金 9:00~16:00 (祝日は休み) ●日曜日・・・ 9:00~12:00 (お盆・正月は休み) </td> <td style="width: 33%; text-align: center;"> <p>南部資源物回収所 位置図P12</p> <ul style="list-style-type: none"> ●月・火・木・金 9:00~16:00 (祝日は休み) ●日曜日・・・ 9:00~12:00 (お盆・正月は休み) </td> <td style="width: 33%; text-align: center;"> <p>小城市役所東側駐車場内駐輪場横</p> <ul style="list-style-type: none"> ●月~金 8:30~17:15 (祝日は休み) </td> </tr> </table>	<p>北部資源物回収所 位置図P12</p> <ul style="list-style-type: none"> ●月・火・木・金 9:00~16:00 (祝日は休み) ●日曜日・・・ 9:00~12:00 (お盆・正月は休み) 	<p>南部資源物回収所 位置図P12</p> <ul style="list-style-type: none"> ●月・火・木・金 9:00~16:00 (祝日は休み) ●日曜日・・・ 9:00~12:00 (お盆・正月は休み) 	<p>小城市役所東側駐車場内駐輪場横</p> <ul style="list-style-type: none"> ●月~金 8:30~17:15 (祝日は休み)
<p>北部資源物回収所 位置図P12</p> <ul style="list-style-type: none"> ●月・火・木・金 9:00~16:00 (祝日は休み) ●日曜日・・・ 9:00~12:00 (お盆・正月は休み) 	<p>南部資源物回収所 位置図P12</p> <ul style="list-style-type: none"> ●月・火・木・金 9:00~16:00 (祝日は休み) ●日曜日・・・ 9:00~12:00 (お盆・正月は休み) 	<p>小城市廃棄物中継センター 位置図P16</p> <ul style="list-style-type: none"> ●月~金曜日 8:30~16:00 ●土曜日・・・ 8:30~12:00 						
<p>北部資源物回収所 位置図P12</p> <ul style="list-style-type: none"> ●月・火・木・金 9:00~16:00 (祝日は休み) ●日曜日・・・ 9:00~12:00 (お盆・正月は休み) 	<p>南部資源物回収所 位置図P12</p> <ul style="list-style-type: none"> ●月・火・木・金 9:00~16:00 (祝日は休み) ●日曜日・・・ 9:00~12:00 (お盆・正月は休み) 	<p>小城市役所東側駐車場内駐輪場横</p> <ul style="list-style-type: none"> ●月~金 8:30~17:15 (祝日は休み) 						
<p>注意事項</p>	<p style="text-align: center;">注意!!</p> <div style="display: flex; justify-content: space-between;"> <div style="width: 30%;"> <p>次のようなものは出すことができません。</p>  </div> <div style="width: 40%;"> <p style="text-align: center;">これらは、もえるごみへ!</p> <ol style="list-style-type: none"> ①濡れているもの ②汚れがひどいもの ③わたが入ったもの ④下着類 </div> <div style="width: 30%;"> <p style="text-align: center;">次のようなものは出すことができません。</p> <ol style="list-style-type: none"> ①食用油以外のもの(車のオイルなど) ②事業系のもの </div> </div>							

資源物の 拠点回収

水曜日の資源物回収に出せない場合は、拠点回収をご利用ください！

北部資源物 回収所

小城消防署北分署
南側敷地内



南部資源物 回収所

牛津公民館北



資源
ごみ

●持ち込みできる日

月・火・木・金 (祝日は休み)・・・9:00～16:00 日曜日 (お盆・正月は休み)・・・9:00～12:00

資源物 P7～10

古布
廃食油 P11

※もえるごみは、回収しません

持ち込みできるもの

新聞・チラシ、段ボール、雑誌・本・雑紙・紙箱類、紙パック、硬質(製品)プラスチック、容器包装プラスチック、発泡スチロール製トレイ、
発泡スチロール、飲料用アルミ缶、飲料用スチール缶、ペットボトル、古布、廃食油、蛍光管、乾電池、使用済ガスライター
※硬質(製品)プラスチックは令和3年4月以降も資源物として受け入れます。

注意事項

祝日、年末・年始は休み 年末年始については広報さくら12月号(11月19日発行)でお知らせします。
事業所(商店、飲食店、事務所等)のごみは出せません。

粗大ごみ

お問い合わせは → **小城市廃棄物中継センター** ☎**37-6145** 位置図P16
 住所 小城市牛津町柿樋瀬1174番地1

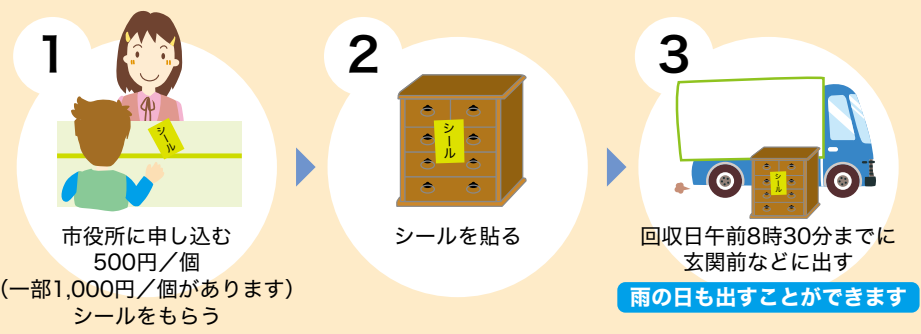
粗大ごみの種類

もえるごみ指定袋に入らないごみ及びコンテナに入らないもえないごみや家具、寝具などです。
 (目安1辺50cm以上のもの)



※家電4品目(テレビ、エアコン、洗濯機・衣類乾燥機、冷蔵・冷凍庫)およびパソコン・処理困難物は出せません。 P17

小城市に収集を依頼する場合(有料:500円/個)



注意事項

- 収集は原則申込の翌週の木曜日 ● 事業所の粗大ごみは申込できません。
- 2段に分かれるタンスやイス・ソファは、それぞれ個々の扱いとなります。
- 人力(2人)で運び出しができないもの及び長さが2mを超えるものは収集できません。
- 建物からの搬出は行いませんので、アパート等の集合住宅は1階におろしてください。

申請場所

- 小城市役所環境課
- 小城市廃棄物中継センター
- ゆめぷらっと小城内、セリオ内、あしぱる内

市民課出張所各窓口で申込みができます。

※2人掛け以上のソファ、オルガン、エレクトーン、ベッド用(スプリング製)マットレス

上記のものは**1,000円/個**です

中継センターに直接持ち込む場合(有料)

※左記と同額の料金となります。(持ち込まれる時にお支払いください。)

●粗大ごみをそのまま集積所に出すことはできません。

粗大ごみ処理手数料一覧

電気製品	
こたつ(付属品の天板含む)	500円
電気毛布	500円
ホットカーペット	500円
マッサージ機	500円
ミシン(足踏み式)	500円

家具・寝具類	
アコーディオンカーテン	500円
いす	500円
ウッドカーペット	500円
応接いす(1人掛)	500円
応接いす(2人掛以上)	1,000円
オーディオラック	500円
カーペット・じゅうたん	500円
学習机(付属品のそで机含む)※いすは含まない	500円
げた箱・くつ箱	500円
座いす	500円
食器棚(単体型)	500円
食器棚(複合型) 1個につき	500円
ソファ(1人掛)	500円

ソファ(2人掛以上)		1,000円
ソファベッド		1,000円
棚(単体型)		500円
棚(複合型) 1個につき		500円
タンス(単体型)		500円
タンス(複合型) 1個につき		500円
テーブル		500円
パイプベッド		500円
パソコンデスク		500円
ふとん・毛布類・座布団 5枚まで		500円
ベッド		500円
2段ベッド 1個につき		500円
ベッドマット(スプリングなし)		500円
ベッドマット(スプリングあり)		1,000円
本棚(単体型)		500円
本棚(複合型) 1個につき		500円

子ども用玩具	
すべり台	500円
ぶらんこ	500円

楽 器	
エレクトーン	1,000円
オルガン	1,000円
ギター	500円
その他	
衣装ケース(金属製)	500円
犬小屋	500円
キャリーケース	500円
鏡台	500円
クーラーボックス	500円
車いす	500円
ゴルフバック(クラブ含む)	500円
スーツケース	500円
チャイルドシート	500円
ぶら下り健康器	500円
ベビーカー	500円
ベビーベッド	500円
ポータブルトイレ	500円
よしず	500円
ランニングマシーン	500円
ルームランナー	500円

※一覧に記載されていない粗大ごみの手数料については、小城市廃棄物中継センターにお尋ねください。

- ・家庭で使用されたものに限ります。
- ・一般的な素材や規格のものをイメージして掲載しています。形状等によっては処理手数料が異なったり、処理をお断りすることがありますので、あらかじめご了承ください。
- ・単体型とは1個の形状のもので、複合型とは上下式など2個以上の形状になっているものです。

中継センター

小城市廃棄物中継センター ☎37-6145 位置図P16

住所 小城市牛津町柿樋瀬1174番地1

もえる
ごみ

もえない
ごみ

資源物

古布

粗大
ごみ

事業系
ごみ

※剪定くず、草木類、紙類等(P16を参考にしてください)のみ持ち込み可能です。

上記を直接持ち込むことができます。持ち込む際は、以下の条件がありますので、係員の指示に従ってください。

持ち込む前に必ずごみを
分別しておく。

もえる
ごみ

P3~4



もえない
ごみ

P5~6



資源物

P7~12



粗大
ごみ

P13~14



処理でき
ないもの

P17

処理困難物は
持ち込みできません



事業系
ごみ

P18



1. 持ち込み受付

搬入時間 (日曜日は除きます)

月曜日~金曜日


8時30分~16時00分

毎週土曜日

8時30分~12時00分

申請書に記入し、車ごと計量器に乗ります。

その際、小城市内在住であるという証明書(免許証等)を提示していただく場合があります。



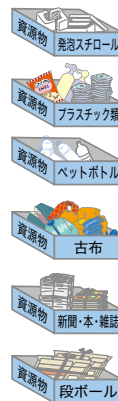
2. ごみは指定の場所へ

事前に分別したごみを指定の場所へ降ろす。

もえるごみ



資源物



もえるごみ



係員の指示に従ってください。

3. 搬入料金の支払受付

ごみを降ろし終わったら、再度受付の計量器に乗り、ごみの重量に対して料金を支払う。

※指定袋搬入分は料金は不要です。

搬入料金(1回につき)

ごみ搬入重量	一般家庭系	事業系
100kgまで	400円	770円
101kg~150kg	450円	990円
以降50kgを超えるごとに (50kg未満は50kgとする)	+150円	+500円

粗大ごみ

2人掛け以上のソファ、オルガン、エレクトーン、マットレス(スプリング製)
1,000円

上記以外
1個

500円

動物死骸 1体

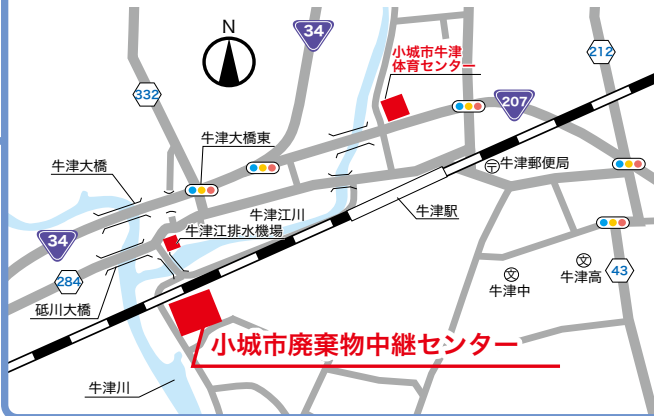
400円



小城市廃棄物中継センター

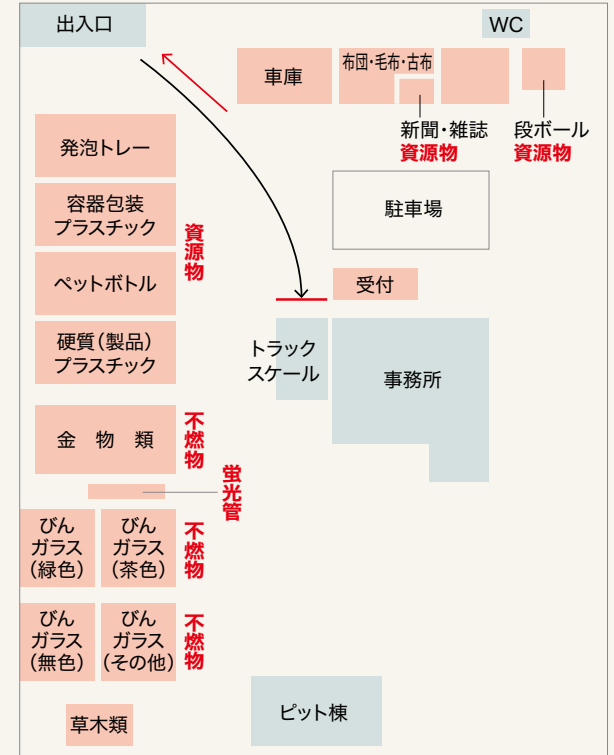
(旧天山地区共同塵芥処理場)

住所 小城市牛津町柿樋瀬1174番地1



小城市廃棄物中継センター場内図

※配置が変わる場合もあります。係員の指示に従ってください。



中継センター

●持ち込みできる日

月～金曜日…………… 8:30～16:00 土曜日…………… 8:30～12:00

祝日の場合も持ち込むことができます。日曜日と12月31日～1月3日は休み。年末年始については広報さくら12月号(11月19日発行)でお知らせします。

持ち込みできるもの

家庭系ごみ

もえるごみ、もえないごみ(金物類、ビン・ガラス類)、草木類、粗大ごみ、新聞・チラシ、段ボール、雑誌・本・雑紙・紙箱類、紙バック、硬質(製品)プラスチック、容器包装プラスチック、発泡スチロール製トレイ、発泡スチロール、飲料用アルミ缶、飲料用スチール缶、ペットボトル、古布、蛍光管、乾電池、使用済ガスライター

事業系ごみ

- 持ち込み可能なもの
剪定くず、草木類、紙類(感熱紙などの禁忌品、臭いや汚れのついたものは除く)
- 「条件付き」で受け入れ可能なもの ※事務所で、従業員が休憩時間などに出したものに限り
飲料缶、白・茶ビン、ペットボトル(ラベルとキャップは外す)

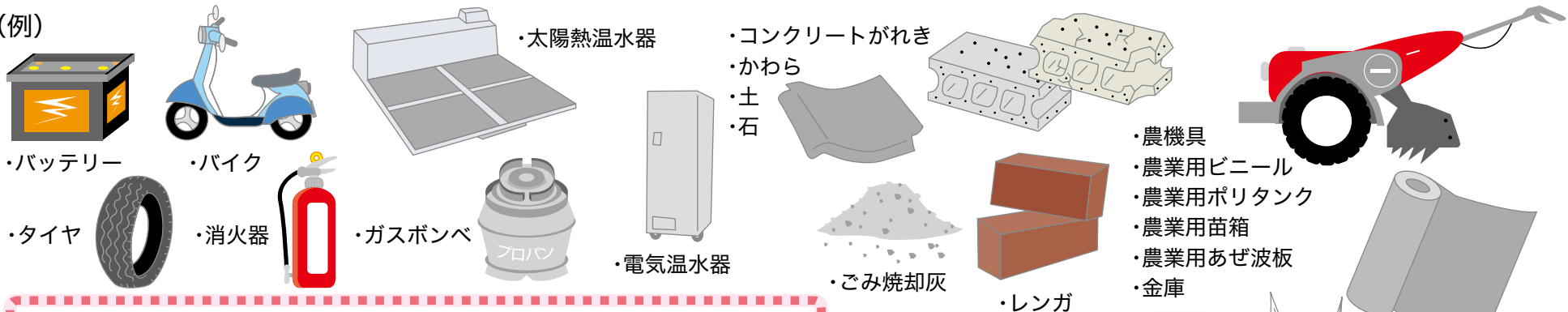
処理できないもの

お問い合わせは → 環境課 ☎37-6102 小城市廃棄物中継センター ☎37-6145

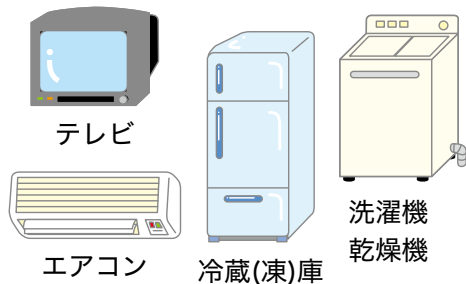
これらは、小城市廃棄物中継センターでは処理できませんので販売店、購入元、廃棄物処理業者などにご相談ください。

収集運搬許可業者の確認は小城市ホームページ [まずは検索!](#)

(例)

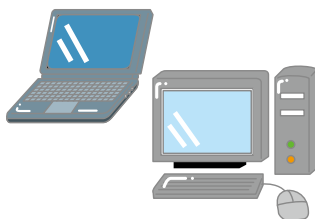


家電4品目



処分する場合は、郵便局でリサイクル券を購入し、指定引取場所へ持ち込んでください。買い替える場合は、小売店又は販売店にご相談ください。

家庭系パソコン



廃棄しようとするパソコンのメーカーに直接お問い合わせになるか、小城市と協定を結んでいるリネットジャパンリサイクル株のホームページなどでご確認ください。

小城市ホームページ [まずは検索!](#)

事業系 ごみ

事業系ごみ(商店・飲食店・事務所・農・漁業等から出たごみ)の出し方

下記①・②・③のいずれかの方法により処理してください。

①もえるごみ
クリーンヒル天山に
直接持ち込む

住所/多久市北多久町大字小侍4644番地29
☎37-6588

初めて利用される方は搬入前に連絡を入れてください

搬入料金(1回につき)

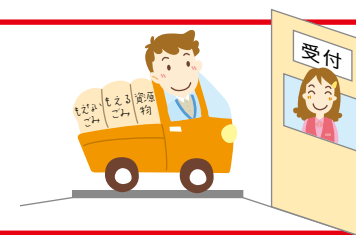
ごみ搬入重量	搬入料金
100kgまで	770円
101kg~150kg	990円
以降50kgを 超えるごとに (50kg未満は 50kgとする)	+500円

②剪定くず、草木類、紙類等(P16を参考にしてください)
小城市廃棄物中継センター
に直接持ち込む 位置図P16

そのまま
持ち込む

- ・ごみの重量に対して
料金がかかります。

料金については
①クリーンヒル天山の搬
入料金と同一料金です。



③一般廃棄物収集運搬許可業
者に委託する

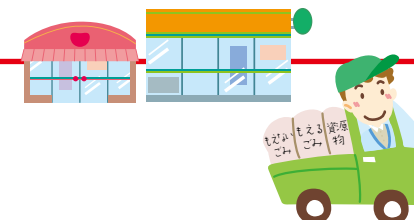
収集運搬許可業者の確認は
小城市ホームページ

まずは検索！

収集運搬に関する料金等については直接各事業者
にお問い合わせください。

又は

環境課
☎37-6102
まで、ご連絡ください！



注意

各行政区の集積所には出せません。

ごみを出す時の お願い

収集職員からのお願い

危険をともなうので 注意して出してほしい物について

発火・爆発の恐れのある物

【例】カセットボンベ・スプレー缶類

…金物コンテナへ

ガスライター

…使用済ガスライター回収BOXへ

〈注意〉

発火事故が起きています。

中身を使い切ってから出してください。



手を切るなどの恐れのある物

【例】もえないごみ

包丁、カミソリ、ハサミなどは、刃の部分を新聞紙等で包み、金物コンテナに出してください。

【例】もえるごみ


竹串など先のとがった物を入れるときは、新聞紙等で包み、指定の袋に入れて出してください。



中身の入っている物は、 からにしてから出しましょう

もえるごみ、もえないごみ、粗大ごみ、資源物

【例】灯油タンク、ストーブ、液体の入った物やマヨネーズ等の半固形状の物、缶詰類など





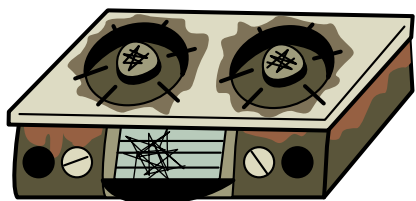
特に資源物は、残り物や汚れを
取り除いてから出してください。

【例】発泡トレーや
ペットボトルなど、



電池を使用している製品は 必ず電池をはずしてから 出しましょう

※外した電池は電池回収BOXへ
【例】ラジカセ、ガスコンロ、懐中電灯



新型コロナウイルスなどの感染症対策としての ご家庭でのマスク等の捨て方

新型コロナウイルスなどの感染症に感染した方やその疑いのある方などがご家庭にいらっしゃる場合、鼻水等が付着したマスクやティッシュ等のゴミを捨てる際は、以下の『ごみの捨て方』に沿って、「ごみに直接触れない」「ごみ袋はしっかりしばって封をする」そして「ごみを捨てた後は手を洗う」ことを心がけましょう。

ごみの捨て方

①ごみ箱にごみ袋をかぶせます。いっぱいになる前に早めに②のとおりごみ袋をしぼって封をしましょう。

②マスク等のごみに直接触れないようしっかりしぼります。



③ごみを捨てた後は石鹸を使って、流水で手をよく洗いましょう。



※万一、ごみが袋の外に触れた場合は、二重にごみ袋に入れてください。



〈注意〉

『ごみの捨て方』に沿っていただくことにより、ご家族だけでなく、皆様が出したごみを扱う市の職員や廃棄物処理業者の方にとっても、新型コロナウイルスやインフルエンザウイルスなどの感染症対策として有効です。

ごみの分別区分と出し方

資源物①～④＝第1～4水曜日に収集、直接＝指定場所に直接(出し方・ワンポイント参照)に搬入

- ※1 **形状・性状**によっては、下記区分で**出せない場合もあります**。
 ※2 家庭系以外(事業用・農業用)は、下記区分とは異なりますのでご注意ください。

もえるごみ
もえないごみ(金物類)
もえないごみ(ビン・ガラス類)
資源物
粗大ごみ
直接持込
処理できません

(あいうえお順)

	品名	分別区分	出し方・ワンポイント
あ	アイロン	もえないごみ(金物類)	
	アイロン台	もえるごみ	50cm以内に解体できなければ粗大ごみ
	アコーディオンカーテン	粗大ごみ	
	圧力鍋	もえないごみ(金物類)	
	網戸	処理できません	P17を参考にしてください
	網戸の網	もえるごみ	50cm以内に切断してください
	アルミ製品	もえないごみ(金物類)	建具は処理できません
い	ETC	もえないごみ(金物類)	
	家の一部	処理できません	P17を参考にしてください
	衣装ケース(プラスチック製)	資源物①	P7を参考にしてください
	椅子	粗大ごみ	
	一輪車(乗用)	もえないごみ(金物類)	「不要品」と書いた貼り紙を貼り、金物コンテナのそばに置いてください
	一輪車(運搬用)	粗大ごみ	
	板	もえるごみ	50cm以内に解体してください

	品名	分別区分	出し方・ワンポイント
	犬小屋	粗大ごみ	
	イヤホン	もえないごみ(金物類)	
	衣類(肌着、下着類、綿入り衣類)	もえるごみ	
	衣類	直接持込	●北部・南部資源物回収所 ●小城市廃棄物中継センター 汚れのひどい物ももえるごみ
	衣類乾燥機	処理できません	P17を参考にしてください
	インクカートリッジ	もえるごみ	
	飲料用紙パック(内側がアルミコーティングされているものはもえるごみ)	資源物①	P7を参考にしてください
	飲料缶	資源物③	P9を参考にしてください
う	ウォシュレット	処理できません	P17を参考にしてください
	植木鉢(素焼き)	もえないごみ(ビン・ガラス類)	
	植木鉢(プラスチック)	資源物①	P7を参考にしてください
	ウッドカーペット	粗大ごみ	

	品名	分別区分	出し方・ワンポイント
	腕時計 時計	もえないごみ(金物類)	
え	エアコン	処理できません	P17を参考にしてください
	エアゾール缶(金属製)	もえないごみ(金物類)	必ず使い切ってください
	ACアダプター	もえないごみ(金物類)	
	LED照明・電球	もえないごみ(金物類)	
	延長コード	もえないごみ(金物類)	50cm以内に切ってください
お	オイル	処理できません	ガソリンスタンド等に引取り依頼 P17を参考にしてください
	オイルヒーター	もえないごみ(金物類)	
	オートバイ	処理できません	P17を参考にしてください
	オーブントースター	もえないごみ(金物類)	
	オープンレンジ	もえないごみ(金物類)	
	おもちゃ(プラスチック製)	資源物①	P7を参考にしてください
	おもちゃ(金属製)	もえないごみ(金物類)	
	オルガン エレクトーン	粗大ごみ	
	温水器及びボイラー	処理できません	P17を参考にしてください
	温度計	もえないごみ (ビン・ガラス類)	水銀使用の場合はP6を参考にしてください
か	カーステレオ	もえないごみ(金物類)	
	カースピーカー	もえないごみ(金物類)	
	カーテン	もえるごみ	50cm以内に切ってください
	カーテンレール	粗大ごみ	
	カーナビ	もえないごみ(金物類)	

	品名	分別区分	出し方・ワンポイント
	カーペット	粗大ごみ	
	カーポート屋根素材	処理できません	P17を参考にしてください
	貝殻	もえるごみ	
	懐中電灯	もえないごみ(金物類)	電池は外してください
	カイロ(使い捨て)	もえるごみ	使用してから出してください
	鏡	もえないごみ (ビン・ガラス類)	
	鏡台	粗大ごみ	
	家具	粗大ごみ	
	額縁(金属製)	もえないごみ(金物類)	
	額縁(木製、プラスチック製)	もえるごみ	
	学習机	粗大ごみ	
	傘	もえないごみ(金物類)	骨組み以外はもえるごみへ
	火災報知器	もえないごみ(金物類)	
	加湿器	もえないごみ(金物類)	
	菓子箱(紙製)	資源物①	P7を参考にしてください
	ガステーブル(コンロ)	もえないごみ(金物類)	電池は外してください
	ガスボンベ	処理できません	P17を参考にしてください
	カセットコンロ	もえないごみ(金物類)	
	カセットガスボンベ	もえないごみ(金物類)	必ず使い切ってください
	カセット ビデオテープ	もえるごみ	
	合羽	もえるごみ	

	品名	分別区分	出し方・ワンポイント
	かばん バッグ	もえるごみ	50cm以上のものは粗大ごみ
	花瓶 (ガラス、陶磁器)	もえないごみ (ビン・ガラス類)	
	紙おむつ	もえるごみ	汚物はトイレに捨ててください
	カミソリ	もえないごみ (金物類)	
	カメラ	もえないごみ (金物類)	
	瓦	処理できません	P17を参考にしてください
	簡易トイレ (プラスチック製)	粗大ごみ	
	換気扇 (家庭用)	もえないごみ (金物類)	
	換気扇フィルター	もえるごみ	
	乾燥剤	もえるごみ	
	乾電池	直接持込	P6を参考にしてください
き	キーボード (演奏用)	粗大ごみ	
	ギター	粗大ごみ	
	キッチンマット	もえるごみ	50cm以内に切ってください
	脚立	もえないごみ (金物類)	コンテナに入らないものは粗大ごみ
	キャビネット	粗大ごみ	
	キャリーケース	粗大ごみ	
	漁網	処理できません	P17を参考にしてください
	金庫	処理できません	P17を参考にしてください
く	空気清浄器	もえないごみ (金物類)	
	クーラーボックス	粗大ごみ	

	品名	分別区分	出し方・ワンポイント
	草木	もえるごみ	50cm以内に切ってください
	靴	もえるごみ	
	車いす	粗大ごみ	
け	蛍光管	直接持込	P6を参考にしてください
	珪藻土マット	もえないごみ (ビン・ガラス類)	
	血圧計	もえないごみ (金物類)	
	血圧計 (水銀)	直接持込	P6を参考にしてください
	携帯電話	もえないごみ (金物類)	
	携帯電話の充電器	もえないごみ (金物類)	
	ゲーム機	もえないごみ (金物類)	
	ゲームソフト	もえるごみ	
	化粧ビン	もえないごみ (ビン・ガラス類)	必ず使い切ってください
	玄関マット	もえるごみ	50cm以内に切ってください
	玄関マット (小さく切れないもの)	粗大ごみ	
	剣道防具一式	粗大ごみ	
こ	コードリール	もえないごみ (金物類)	
	コーヒーマーカー	もえないごみ (金物類)	
	ゴザ	粗大ごみ	
	こたつ	粗大ごみ	
	コピー機	処理できません	販売店か専門業者に引取り依頼
	米びつ (金属製)	もえないごみ (金物類)	

	品名	分別区分	出し方・ワンポイント
	米びつ（プラスチック）	資源物①	P7を参考にしてください
	ゴルフバッグ（クラブ含む）	粗大ごみ	
	ゴルフボール	もえるごみ	
	コンクリートブロック	処理できません	P17を参考にしてください
さ	サーフボード	粗大ごみ	
	座いす	粗大ごみ	
	サイドボード	粗大ごみ	
	雑誌 新聞 紙類 段ボール	資源物①	P7を参考にしてください
	座布団	もえるごみ	指定ごみ袋に入らない場合は粗大ごみ
	三脚	もえないごみ（金物類）	
	三輪車（金属）	もえないごみ（金物類）	「不要品」と書いた貼り紙を貼り、金物コンテナのそばに置いてください
し	磁石	もえないごみ（ビン・ガラス類）	
	七輪（金属製）	もえないごみ（金物類）	使用済みの木炭・練炭（少量の燃えかす）はもえるごみで出してください
	七輪（陶器製）	もえないごみ（ビン・ガラス類）	使用済みの木炭・練炭（少量の燃えかす）はもえるごみで出してください
	自転車	もえないごみ（金物類）	「不要品」と書いた貼り紙を貼り、金物コンテナのそばに置いてください
	CD DVD ブルーレイ	もえるごみ	
	CD DVD ブルーレイ（ケース）	資源物①	P7を参考にしてください
	CDプレイヤー	もえないごみ（金物類）	
	シャンプー 洗剤等の容器	資源物②	P8を参考にしてください
	消火器	処理できません	P17を参考にしてください
	焼却灰	処理できません	P17を参考にしてください

	品名	分別区分	出し方・ワンポイント
	食器（陶磁器・ガラス類）	もえないごみ（ビン・ガラス類）	
	食器（プラスチック類）	資源物①	P7を参考にしてください
	食器（木製）	もえるごみ	
	充電器	もえないごみ（金物類）	
	住宅設備機器	処理できません	P17を参考にしてください
	食用油	直接持込	P11を参考にしてください
	食用油の容器	もえるごみ	
	食器洗い機	もえないごみ（金物類）	キッチン一体型は処理できません
	食器乾燥機	もえないごみ（金物類）	
	浄水器（本体）	もえないごみ（金物類）	
	浄水器（カートリッジ）	もえるごみ	
	除湿機	もえないごみ（金物類）	
	照明器具（本体）	もえないごみ（金物類）	
	照明器具（プラスチックかさ）	資源物①	P7を参考にしてください
	照明器具（LED）	もえないごみ（金物類）	
す	水筒（金属製）	もえないごみ（金物類）	
	水筒（プラスチック製）	資源物①	P7を参考にしてください
	炊飯器	もえないごみ（金物類）	
	水槽 金魚鉢（プラスチック製）	もえるごみ	大きいものは粗大ゴミ
	水槽 金魚鉢（ガラス製）	もえないごみ（ビン・ガラス類）	
	スーツケース	粗大ごみ	

	品名	分別区分	出し方・ワンポイント
	スケートボード	粗大ごみ	
	スキー スノーボード板	粗大ごみ	
	スキー スノーボード靴	粗大ごみ	
	すだれ	もえるごみ	50cm以内に解体してください
	ステレオ	もえないごみ(金物類)	コンテナに入らないものは粗大ごみ
	すのこ(木製)	もえるごみ	50cm以内に解体してください
	スピーカー	もえないごみ(金物類)	コンテナに入らないものは粗大ごみ
	スプレー缶 カセットボンベ	もえないごみ(金物類)	必ず使い切ってください
	スレート	処理できません	P17を参考にしてください
せ	石油ストーブ ファンヒーター	もえないごみ(金物類)	燃料を使い切って出してください 電池は外してください
	洗濯機	処理できません	P17を参考にしてください
	扇風機	もえないごみ(金物類)	
	剪定木	※もえるごみ	50cm以内に切ってもえるごみ 又は、直接小城市廃棄物中継センターへ
	洗面台	処理できません	P17を参考にしてください
そ	双眼鏡	もえないごみ(金物類)	
	掃除機	もえないごみ(金物類)	
	ソファ	粗大ごみ	
	そり(プラスチック製)	資源物①	P7を参考にしてください
た	体温計(水銀)	直接持込	P6を参考にしてください
	体温計(電子)	もえないごみ(金物類)	
	体重計	もえないごみ(金物類)	

	品名	分別区分	出し方・ワンポイント
	タイヤ	処理できません	P17を参考にしてください
	タイル	処理できません	P17を参考にしてください
	タオルケット	もえるごみ	50cm以内に切ってください
	畳	処理できません	P17を参考にしてください
	タッパー(プラスチック製)	資源物①	P7を参考にしてください
	断熱材	処理できません	P17を参考にしてください
ち	チャイルドシート・ジュニアシート	粗大ごみ	
つ	机	粗大ごみ	
	つりざお	もえないごみ(金物類)	コンテナに入らないものは粗大ごみ
て	デスクマット(ビニール製)	もえるごみ	50cm以内に切ってください
	テレビ	処理できません	P17を参考にしてください
	テレビ等のリモコン	もえないごみ(金物類)	電池は外してください
	電気カーペット	粗大ごみ	
	電球	直接持込	P6を参考にしてください
	電線 電気コード	もえないごみ(金物類)	
	電話機	もえないごみ(金物類)	
	電気ポット	もえないごみ(金物類)	
	電気毛布	粗大ごみ	
	天体望遠鏡	もえないごみ(金物類)	
	テントの支柱(家庭用)	もえないごみ(金物類)	
	テントの屋根(家庭用)	もえるごみ	50cm以内に切ってください

	品名	分別区分	出し方・ワンポイント
	電子レンジ	もえないごみ(金物類)	
	電磁調理器	もえないごみ(金物類)	
	電池	直接持込	P6を参考にしてください
	電動アシスト自転車	もえないごみ(金物類)	「不要品」と書いた貼り紙を貼り、金物コンテナのそばに置いてください
と	灯油	処理できません	ガソリンスタンド等に引取り依頼
	陶器 茶碗など	もえないごみ (ビン・ガラス類)	
	ドライヤー	もえないごみ(金物類)	
	塗料	処理できません	P17を参考にしてください
	塗料缶	処理できません	P17を参考にしてください
な	長靴	もえるごみ	
	流し台	処理できません	P17を参考にしてください
	なべ(金属製)	もえないごみ(金物類)	
	波板	処理できません	P17を参考にしてください
に	人形(陶磁器製)	もえないごみ (ビン・ガラス類)	
	人形(プラスチック製)	資源物①	P7を参考にしてください
	人形(木製)	もえるごみ	
ぬ	ぬいぐるみ	もえるごみ	大きい物(指定袋に入らないもの) は粗大ごみ
の	農機具	処理できません	P17を参考にしてください
	農業用ビニール	処理できません	P17を参考にしてください
	農薬ビン	処理できません	P17を参考にしてください
は	バーベキューセット (簡易型、使い捨て用)	もえないごみ(金物類)	使用済みの木炭(少量の燃えかす) はもえるごみで出してください

	品名	分別区分	出し方・ワンポイント
	バーベキューセット(大型)	もえないごみ(金物類)	使用済みの木炭(少量の燃えかす) はもえるごみで出してください コンテナに入るよう分解してください。 入らない場合は直接小城市役所 廃棄物中継センターへ
	バイク	処理できません	P17を参考にしてください
	廃油 (灯油 ガソリン オイル等)	処理できません	P17を参考にしてください
	はかり	もえないごみ(金物類)	
	バケツ(金属製)	もえないごみ(金物類)	
	バケツ(プラスチック製)	資源物①	P7を参考にしてください
	パソコンモニター 本体 ノートパソコン	処理できません	P17を参考にしてください
	パソコン周辺機器キーボード	もえないごみ(金物類)	
	パソコン周辺機器マウス	もえないごみ(金物類)	
	バッテリー	処理できません	P17を参考にしてください
	発泡スチロール トレイ類	資源物③	P9を参考にしてください
	花火	もえるごみ	未使用の場合火薬を水に浸してください
	ハンガー(金属製)	もえないごみ(金物類)	
	ハンガー(木製)	もえるごみ	
	ハンガー(プラスチック)	資源物①	P7を参考にしてください
ひ	ピアノ	処理できません	P17を参考にしてください
	ビデオカメラ	もえないごみ(金物類)	
	ビデオ等レコーダー	もえないごみ(金物類)	
	ビニールハウスのビニール	処理できません	P17を参考にしてください

	品名	分別区分	出し方・ワンポイント
	火鉢	もえないごみ (ビン・ガラス類)	
	肥料袋 (家庭用)	もえるごみ	
	ビン類	もえないごみ (ビン・ガラス類)	
ふ	ファンヒーター	もえないごみ (金物類)	燃料を使い切って出してください 電池は外してください
	プール (幼児用)	もえるごみ	50cm以内に切ってください
	仏壇	処理できません	P17を参考にしてください
	ふとん	粗大ごみ	
	ふとん乾燥機	もえないごみ (金物類)	
	ブラインド	粗大ごみ	
	プラスチック製品 (バケツ等)	資源物①	P7を参考にしてください
	プラスチック容器・包装類	資源物②	P8を参考にしてください
	プリンター	資源物①	P7を参考にしてください
	プリンター (パソコン周辺機器)	もえないごみ (金物類)	インクカートリッジはもえるごみ
	風呂のふた (蛇腹)	資源物①	P7を参考にしてください
	ブルーシート	もえるごみ	50cm以内に切ってください
へ	ペット (犬 猫 小動物等の死骸)	直接搬入	P15を参考にしてください
	ペットのふん	もえるごみ	出来るだけ自家処理してください
	ペットのトイレ用砂やチップ	もえるごみ	汚物はトイレに捨ててください
	ベッド	粗大ごみ	
	ベッド マットレス	粗大ごみ	
	ペットボトル	資源物④	P10を参考にしてください

	品名	分別区分	出し方・ワンポイント
	ペットボトルのふた	資源物①	P7を参考にしてください
	ベビーイス (木製)	もえるごみ	50cm以内に解体してください
	ベビーイス (プラスチック製)	資源物①	P7を参考にしてください
	ベビーカー	粗大ごみ	
	ベビーバス (プラスチック製)	資源物①	P7を参考にしてください
	ベビーベッド	粗大ごみ	
	ベルト	もえるごみ	金具は外してください
	ヘルメット	資源物①	P7を参考にしてください
	便器	処理できません	P17を参考にしてください
	弁当箱 (プラスチック製)	資源物①	P7を参考にしてください
ほ	包丁	もえないごみ (金物類)	新聞紙等で包んでください
	ホース	もえるごみ	50cm以内に切ってください
	ホース (ワイヤー入り)	もえないごみ (金物類)	
	ポータブルトイレ	粗大ごみ	
	ボール (スポーツ用)	もえるごみ	
	ホームベーカリー	もえないごみ (金物類)	
	ボイラー (家庭用)	処理できません	P17を参考にしてください
	ボウリング球	処理できません	P17を参考にしてください
	ボタン電池	処理できません	P17を参考にしてください
	ポット (魔法瓶)	もえないごみ (ビン・ガラス類)	
	ホットカーペット	粗大ごみ	

	品名	分別区分	出し方・ワンポイント
	ホットプレート	もえないごみ(金物類)	
	ポリ容器	資源物①	水の容器で使用する場合は、P7を参考にしてください。 灯油の容器で使用する場合は、中身を使いきってから、もえるごみに出してください。
	保冷剤	もえるごみ	
ま	枕	もえるごみ	
	マッサージ機	粗大ごみ	
み	ミシン(足踏み式)	粗大ごみ	
	ミシン	もえないごみ(金物類)	
む	虫かご(プラスチック)	資源物①	P7を参考にしてください
	虫取り網	もえないごみ(金物類)	網はもえるごみ
	虫めがね	もえないごみ(ビン・ガラス類)	
め	めがね	もえないごみ(ビン・ガラス類)	
も	毛布	粗大ごみ	
	餅つき機	もえないごみ(金物類)	コンテナに入らない場合は粗大ゴミ
	物置	処理できません	P17を参考にしてください
	物干しさお	もえないごみ(金物類)	コンテナに入らない場合は粗大ゴミ
	物干しさお(コンクリート台)	処理できません	P17を参考にしてください
	もろふた(木製)	もえるごみ	50cm以内に切ってください
	もろふた(プラスチック製)	資源物①	P7を参考にしてください
ゆ	湯たんぽ(プラスチック製)	資源物①	P7を参考にしてください

	品名	分別区分	出し方・ワンポイント
よ	浴槽	処理できません	P17を参考にしてください
	よしず	粗大ごみ	
ら	ラジオ	もえないごみ(金物類)	
	ライター類	直接持込	P6を参考にしてください
	ラケット(木製)	もえるごみ	
	ラケット(プラスチック製)	資源物①	P7を参考にしてください
	ランドセル	もえるごみ	金具は外してください
り	リール(釣具)金属製	もえないごみ(金物類)	
れ	冷蔵庫・冷凍庫	処理できません	P17を参考にしてください
	レコード盤	もえるごみ	
	レコードプレーヤー	もえないごみ(金物類)	
	レンガ	処理できません	P17を参考にしてください
ろ	ろうそく	もえるごみ	
	ロープ	もえるごみ	50cm以内に切ってください


お問い合わせ先

小城市廃棄物中継センター

☎37-6145


環境課 廃棄物対策係

☎37-6102



こい姫&ようかん右衛門のごみ減量法

1回のごみ出しにつき、100gの減量にご協力ください！



減量法 1

資源を分別して 紙ごみを減らしましょう！




もえるごみに含まれている紙類の資源化にご協力ください。
名刺、はがき、封筒、紙箱、チラシ、カレンダー、包装紙
など汚れていなければ「雑紙」として出しましょう。
※個人情報に記載されている部分は、切り
取ってもえるごみに出してください。

減量法 2

食べ残しをなくし、 生ごみの水切りを しっかりしましょう！

もえるごみの中で一番重たいのは台所から出る「生ごみ」です。
①食材を使い切り、食べ切り、必要な分だけ買いましょう。
こうすることで、ごみの減量と家計への負担軽減
につながります。
②生ごみは約70%が水分。水切りすれば軽
くなり、ごみの減量と臭いの発生を抑
えることができます。



減量法 6

詰め替え製品を 購入しましょう！

シャンプーやリンスなど、詰め替え製品があるものは、新
しい製品の購入よりも詰め替え製品を購入し、ごみ
の減量につなげましょう。




6つの

ポイント

減量法 5

過剰包装を控え、 簡易包装を 実践しましょう！

日用品を買うときは、シールや帯包装（リボン）などを控え、簡易包装を依頼しましょう。シールや帯包装（リボン）、包装紙1つでもごみの減量につながります。



- 平成31（令和元）年度の1年間に排出されたもえるごみの量は10,307tでした。この量のごみをもやすために約3億2,600万円の焼却費用を支払っています。
- 市民の皆さまが1回のごみ出しにつき、100gを減量すれば、焼却費用を年間約507万円削減できます。

減量法 4

お買い物には、 マイバッグを 持参しましょう！

お買い物に行くときにはマイバッグを持参して、レジ袋を断ることでごみの減量と二酸化炭素の削減につながります。



減量法 3

きれいなプラスチックは リサイクルしましょう！

水で少し洗ったり、布などで拭き取ればきれいになるプラスチックは、資源として毎週第1水曜日の資源物回収に出しましょう。プラスチックはきれいなリサイクル製品に生まれ変わります。



16,901世帯

令和2年10月31日現在

×

約3円

ごみ100gあたりの焼却費用

×

約100日

1年間にごみを出す回数

=

約507万円

1年間の削減額

『まずはできることから始めよう！』を合言葉に、
1回のごみ出しにつき、100gの減量にご協力ください。

有料広告

輝く笑顔を届けたい!
Ogi Shinsei

住環境に関するみなさまのお悩み事を解決します!

水まわりのトラブル
洗濯槽・エアコンのクリーニング
クリーンます排水清掃

さくらこ ほたろう

～お気軽にお電話ください～
0952-72-3091
http://ogi-shinsei.com

有限会社 小城市新生興業社
〒845-0022 佐賀県小城市三日月町久米2508-1

有料広告

こんなお悩みありませんか?
浄化槽 下水道 廃棄物 トイレ

私たち、プロフェッショナル
天山環境開発工業
が解決いたします!

TEL(0952)66-1356
FAX(0952)66-1398

オールライナー協会会員
代表取締役社長 山本 康徳

環境に優しい
人に優しいを
目指す元気企業
土壌の豊かな自然を守る
私たちの使命です。

TEL(0952)66-1356
FAX(0952)66-1398

有限会社 天山環境開発工業
〒849-0301 小城市牛瀬町乙種867-7

有料広告

低炭素社会の構築に向けて
取り組んでいます。

HEISEI KAIHATSU
建設株式会社

■本社
〒845-0012
小城市小城市池上2387番1
TEL0952-73-3788
FAX0952-73-3720

■多岐営業所サイクルセンター
〒846-0023
多岐市南多岐大字長尾1768-6
TEL0952-76-3488
FAX0952-76-3489

株式会社 平塚建設 小城市中環路建設 受け入れ品目

●道路・橋・堤防・防波堤 ●高層ビル
●鉄骨鉄筋コンクリート(RC)・プレキャスト ●6000坪以上の工場
●鉄骨造(鉄骨造) ●土留め工事 ●基礎掘削
●土留め工事 ●基礎掘削 ●基礎掘削
●基礎掘削 ●基礎掘削 ●基礎掘削
●基礎掘削 ●基礎掘削 ●基礎掘削

有料広告

住まいの電気の困ったは電興社

住まいのおたすけ隊
電興社
デン コウ シャ

ハイ デン コウ シャ
0120-8-10548

佐賀市高木瀬西六丁目11番4号 TEL:0952-31-1811

受付時間8:00~17:00 電興社 佐賀 検索

ごみ減量化のための支援

小城市では、ごみ減量化に意欲的な方や団体を応援しています!

問合せ 小城市役所環境課 ☎37-6102

家庭用生ごみ処理機器購入費補助金

ご家庭から出る生ごみを、自ら処理をすることを目的に「家庭用生ごみ処理機器」を購入される場合、予算の範囲内において、その購入に係る費用の一部を補助します。

対象 ※対象については、以下①・②の両方を満たす必要があります。

- ①市内に居住される方でごみ減量化に意欲的な方
- ②家庭用生ごみ処理機器を設置できる場所がある方


補助金の額

- ①家庭用生ごみ処理器 購入価格の1/2以内(上限3,000円)
- ②家庭用電気式生ごみ処理機 購入価格の1/2以内(上限20,000円)

その他

- ①購入される前に申請が必要となります。
- ②1世帯1台限りの補助です。

注意 購入される前に、申請が必要となりますので、小城市役所環境課へお問い合わせください。



資源物回収活動に対する補助金

ごみ減量化及び再資源化に意欲的な資源物回収活動団体に対して、予算の範囲内において補助金を交付します。

対象 ※対象については、以下①・②の両方を満たす必要があります。

- ①市内に在住する住民のみで構成される営利を目的としない団体
- ②定期的に資源物の回収活動を行う団体

補助金の額

- ①新聞紙、雑誌、雑紙、段ボール、古布、アルミ缶 5円/kg
- ②一升ビン 5円/本
- ③ビールビン 5円/本

その他

- ①事前に「資源物回収団体登録申請書」の提出が必要です。

注意 事前に団体登録申請が必要となりますので、小城市役所環境課へお問い合わせください。

