

基本目標Ⅰ 男女共同参画社会の実現に向けた意識づくり

	事業No.	指 標	担当課	現状値	実績値	目標値
				令和2年度	令和4年度	令和8年度
成果目標		「夫は外で働き、妻は家庭を守るべきという考え方（性別固定役割分担意識）に反対する市民の割合（反対+どちらかといえば反対） ※総合計画アンケートより		70.1%	73.3%	72.5%
		「家庭生活の場における男女の平等」について「平等」と答えた市民の割合		26.3%		35.0%
		「地域や社会活動の場における男女の平等」について「平等」と答えた市民の割合		40.0%		45.0%
		「社会全体における男女の平等」について「平等」と答えた市民の割合		15.1%		30.0%
数値目標	1	男女共同参画に関する研修会等の啓発実施回数	企画政策課	1回	2回	2回
	3	男女共同参画関連図書等の特設コーナー設置回数	文化課	1回	2回	2回
	6	男女共同参画推進事業補助金の活用件数	企画政策課	1件	1件	1件
	7	男女の人権に関わる保育・教育関係者の研修会等受講者数	保育幼稚園課 学校教育課	54人	59人	160人

基本目標Ⅱ 男女が共に参画する社会づくり

	事業No.	指 標	担当課	現状値	実績値	目標値
				令和2年度	令和4年度	令和8年度
成果目標		「一日（平日）の家事」について「全くしていない」と答えた市民（男性）の割合		17.3%		13.0%
		審議会等委員の女性の参画率		31.9% (R3,3,31)	35.6% (R5,3,31)	36.0%
数値目標	11	地域子育て支援拠点事業の休日開催回数	社会福祉課	—	22回	24回
	12	市内行政区における女性区長の割合	総務課	1.1%	2.2%	3.0%
	14	市民活動団体の代表者に占める女性の割合	企画政策課	47.8%	51.0%	50.0%
	15	農業委員に占める女性の割合	農業委員会	14.3%	14.3%	30.0%
	16	認定農業者に占める女性の数	農林水産課	19人	22人	21人
	17	女性人材バンクの登録者数	企画政策課	2人	6人	8人
	18	女性委員のいない審議会等の数	企画政策課 関係各課	7	6	4

### 基本目標Ⅲ 仕事と生活の調和が実現できる環境づくり

	事業 No.	指 標	担当課	現状値	実績値	目標値
				令和2年度	令和4年度	令和8年度
成果 目標		「安心して子育てができるまち」について「思う（思う+どちらかといえば思う）」と答えた市民の割合 ※総合計画市民アンケートより		84.5%	81.6%	85.2%
		市職員の管理職（部長・課長級）における女性登用率		15.9% (R2.4.1)	15.9% (R4.4.1)	20.0%
		市職員の監督職（副課長・係長級）における女性登用率		36.4% (R2.4.1)	37.6% (R4.4.1)	40.0%
		「仕事と生活」について、「仕事と生活をともに優先したい（希望）」と答えた市民の割合と、「仕事と生活を優先している（現実）」と答えた市民の割合の差（希望－現実）		22.7%		20.0%
数値 目標	20	市内事業所の経営者に占める女性の割合	企画政策課	14.2%	14.8%	15.0%
	22	ワーク・ライフ・バランスに関する情報発信回数	企画政策課	1回	1回	2回
	23	働き方改革を促す事業所研修会等の開催回数	企画政策課	1回	0回	1回
	25	子育てサポーターの利用者数	社会福祉課	1,644人	1,758人	1,947人
	26	保育所待機児童数	保育幼稚園課	0人	3人	0人
	28	病児保育室の利用者数	社会福祉課	223人	355人	675人
	29	放課後児童クラブの入級者数	教育総務課	630人	652人	650人
	32	男女共同参画に関する市職員へ向けた啓発回数	企画政策課	未実施	3回	1~2回
	35	男性市職員の配偶者出産休暇や配偶者出産時育児休暇の取得割合	総務課	87.5%	66.7%	100%
	37	ハラスメントに関する市職員研修会の受講者数	総務課	410人	475人	480人

### 基本目標Ⅳ 誰もが安心して暮らせる社会づくり

	事業 No.	指 標	担当課	現状値	実績値	目標値
				令和2年度	令和4年度	令和8年度
成果 目標		「安心して生活できている」について「思う（思う+どちらかといえば思う）」と答えた市民の割合 ※総合計画市民アンケートより		76.1%	77.5%	78.6%
		「セクシュアル・ハラスメント（セクハラ）」について「聞いたことがあり、内容まで知っている」と答えた市民の割合		70.9%		80.0%
数値 目標	40	乳がん検診受診率	健康増進課	32.9% (R1)	11.1% (R4)	50.0% (R6)
	40	子宮頸がん検診受診率	健康増進課	46.3% (R1)	13.6% (R4)	50.0% (R6)
	53	防災会議における女性の割合	防災対策課	17.4%	26.1%	30.0%
	54	市消防団員における女性消防団員の数	防災対策課	16人	15人	25人

基本目標Ⅴ 配偶者等に対する暴力のない社会づくり

	事業 No.	指 標	担当課	現状値	実績値	目標値
				令和2年度	令和4年度	令和8年度
成果 目標		「ドメスティック・バイオレンス（DV）」について「聞いたことがあり、内容まで知っている」と答えた市民の割合		66.3%		75.0%
		「両親などのけんか（暴力や暴言など）」について「見たことはない」と答えた中学生の割合		61.6%		65.0%
		「DV相談ができる場所（方法）」について「知っている」と答えた市民の割合		-		80.0%
		「DV経験」について「されたことがある」「どちらもある」と答えた市民の割合		25.5%		20.0%
目数 目標値	59	DV被害者支援市職員研修会の受講者数	企画政策課 社会福祉課	100%	100%	100%

小城市審議会等における女性登用率調べ (R5.3.31現在)

審議会等の数	51
うち女性委員のいる審議会等の数	45
女性委員がいない審議会等の数	6

委員総数 (人)	うち 女性委員数 (人)	女性の 割合 (%)
677	241	35.6

No.	審議会等名	所管課	委員総数 (人)	うち 女性委員数 (人)	女性の割合 (%)	公募委員		備考
						公募委員 総数(人)	うち女性 委員 数(人)	
1	小城市区長連絡協議会	総務課	12	0	0.0	0	0	③要綱により設置
2	小城市情報公開審査会		5	2	40.0	0	0	①地方自治法202条の3
3	小城市個人情報保護審査会		5	2	40.0	0	0	①地方自治法202条の3
4	行政相談委員		4	0	0.0	0	0	行政相談委員法
5	小城市固定資産評価審査委員会		4	1	25.0	0	0	②地方自治法180条の5
6	小城市防災会議	防災対策課	23	5	21.7	0	0	①地方自治法202条の3
7	小城市行政改革推進委員会	企画政策課	6	3	50.0	0	0	①地方自治法202条の3
8	小城市男女共同参画審議会		14	8	57.1	1	1	①地方自治法202条の3
9	小城市地方創生総合戦略有識者会議	総合戦略課	9	4	44.4	0	0	③要綱により設置
10	人権擁護委員協議会	人権・同和対策室	9	4	44.4	0	0	人権擁護委員法
11	小城市人権擁護審議会		8	2	25.0	0	0	①地方自治法202条の3
12	小城市国民健康保険事業の運営に関する協議会	国保年金課	13	5	38.5	0	0	①地方自治法202条の3
13	小城市環境審議会	環境課	10	3	30.0	5	1	①地方自治法202条の3
14	小城市不法投棄防止対策協議会		15	1	6.7	0	0	③要綱により設置
15	小城市民生委員推薦会	社会福祉課	6	2	33.3	0	0	①地方自治法202条の3
16	民生委員・児童委員		86	36	41.9	0	0	民生委員法、児童福祉法
17	小城市要保護児童対策地域協議会		22	8	36.4	0	0	③要綱により設置
18	小城市児童センター運営協議会		12	7	58.3	0	0	③要綱により設置
19	小城市子ども・子育て会議		14	9	64.3	2	1	①地方自治法202条の3
20	小城市災害弔慰金等支給審査委員会		4	0	0.0	0	0	①地方自治法202条の3
-	小城市地域福祉計画有識者懇話会		-	-	-	-	-	③要綱により設置
21	小城市老人ホーム入所判定委員会	高齢障がい支援課	4	1	25.0	0	0	③要綱により設置
22	小城市地域包括支援センター運営委員会		11	5	45.5	0	0	③要綱により設置
-	障害者相談員		-	-	-	-	-	身体障害者福祉法、知的障害者福祉法
-	小城市高齢者の生きがいと健康づくり推進会議		-	-	-	-	-	③要綱により設置
23	小城市健康づくり推進協議会	健康増進課	13	4	30.8	0	0	③要綱により設置
24	小城市予防接種健康被害調査委員会		7	0	0.0	0	0	①地方自治法202条の3
25	小城市水利委員会	農村整備課	17	0	0.0	0	0	①地方自治法202条の3
-	小城市人材誘致認定審査会	商工観光課	-	-	-	-	-	①地方自治法202条の3
26	小城市都市計画審議会	都市計画課	10	2	20.0	0	0	①地方自治法202条の3
-	都市計画マスタープラン策定検討委員会		-	-	-	-	-	③要綱により設置
27	小城市地域公共交通会議		20	7	35.0	0	0	①地方自治法202条の3
28	小城市地域公共交通活性化協議会		23	8	34.8	0	0	地域公共交通の活性化及び再生に関する法律
29	小城市空家等対策協議会	定住推進課	10	2	20.0	0	0	空家等対策の推進に関する特別措置法
30	小城市農業委員	農業委員会事務局	14	2	14.3	0	0	②地方自治法180条の5
31	監査委員	監査委員事務局	2	0	0.0	0	0	②地方自治法180条の5
32	小城市選挙管理委員会	選挙管理委員会事務局	4	1	25.0	0	0	②地方自治法180条の5

任期满了

任期满了

任期满了

任期满了

任期满了

No.	審議会等名	所管課	委員総数 (人)	うち 女性委員数 (人)	女性の割合 (%)	公募委員		備考	
						公募委員 総数(人)	うち女性 委員数(人)		
33	小城市教育委員会	教育総務課	6	3	50.0	0	0	②地方自治法180条の5	
34	小城市教育委員会評価委員会		5	2	40.0	0	0	③要綱により設置	
35	小城市学校給食センター運営委員会		16	9	56.3	0	0	①地方自治法202条の3	
36	小城市芦刈給食センター運営委員会		12	6	50.0	0	0	①地方自治法202条の3	
37	三日月小学校給食運営委員会		12	6	50.0	0	0	③要綱により設置	
38	牛津小学校給食運営委員会		13	6	46.2	0	0	③要綱により設置	
39	砥川小・牛津中学校給食運営委員会		10	4	40.0	0	0	③要綱により設置	
40	学校評議員		50	15	30.0	0	0	③要綱により設置	
41	小城市立学校における学校運営協議会		14	4	28.6	0	0	③要綱により設置	新設
42	小城市教育支援委員会		学校教育課	13	10	76.9	0	0	小城市教育支援委員会規則
43	小城市いじめ問題専門委員会	7		1	14.3	0	0	①地方自治法202条の3	
44	小城市いじめ問題対策連絡協議会	11		2	18.2	0	0	いじめ防止対策推進法	
45	小城市立三里保育園民営化評価委員会	保育幼稚園課	5	2	40.0	0	0	③要綱により設置	
46	社会教育委員会	生涯学習課	12	5	41.7	0	0	①地方自治法202条の3	
47	小城市スポーツ推進委員協議会		46	21	45.7	0	0	スポーツ基本法	
48	小城市文化財保護審議会	文化課	5	1	20.0	0	0	①地方自治法202条の3	
49	小城市立中林梧竹記念館協議会		8	2	25.0	0	0	①地方自治法202条の3	
50	小城市立歴史資料館協議会		7	3	42.9	0	0	①地方自治法202条の3	
51	小城市民図書館協議会		9	5	55.6	0	0	①地方自治法202条の3	
合 計			677	241	35.6	8	3		

小城市審議会等における女性登用率調べ (R5.4.1現在)

審議会等の数	47
うち女性委員のいる審議会等の数	41
女性委員がいない審議会等の数	6

委員総数 (人)	うち 女性委員数 (人)	女性の 割合 (%)
622	214	34.4

No.	審議会等名	所管課	委員総数 (人)	うち 女性委員数 (人)	女性の割合 (%)	公募委員		備考
						公募委員 総数(人)	うち女性委員 数(人)	
1	小城市区長連絡協議会	総務課	13	0	0.0	0	0	③要綱により設置
2	小城市情報公開審査会		5	2	40.0	0	0	①地方自治法202条の3
3	小城市個人情報保護審査会		5	2	40.0	0	0	①地方自治法202条の3
4	行政相談委員		2	0	0.0	0	0	行政相談委員法
5	小城市固定資産評価審査委員会		4	1	25.0	0	0	②地方自治法180条の5
6	小城市防災会議	防災対策課	23	5	21.7	0	0	①地方自治法202条の3
7	小城市行政改革推進委員会	企画政策課	6	3	50.0	0	0	①地方自治法202条の3
8	小城市男女共同参画審議会		14	8	57.1	1	1	①地方自治法202条の3
9	小城市地方創生総合戦略有識者会議	総合戦略課	9	4	44.4	0	0	③要綱により設置
10	人権擁護委員協議会	人権・同和対策室	9	4	44.4	0	0	人権擁護委員法
11	小城市人権擁護審議会		8	1	12.5	0	0	①地方自治法202条の3
12	小城市国民健康保険事業の運営に関する協議会	国保年金課	13	4	30.8	0	0	①地方自治法202条の3
13	小城市環境審議会	環境課	10	3	30.0	5	1	①地方自治法202条の3
14	小城市不法投棄防止対策協議会		15	1	6.7	0	0	③要綱により設置
15	小城市民生委員推薦会	社会福祉課	6	2	33.3	0	0	①地方自治法202条の3
16	民生委員・児童委員		86	36	41.9	0	0	民生委員法、児童福祉法
17	小城市要保護児童対策地域協議会		22	5	22.7	0	0	③要綱により設置
18	小城市児童センター運営協議会		12	8	66.7	0	0	③要綱により設置
19	小城市子ども・子育て会議		14	9	64.3	2	1	①地方自治法202条の3
20	小城市災害弔慰金等支給審査委員会	高齢障がい支援課	4	0	0.0	0	0	①地方自治法202条の3
21	小城市老人ホーム入所判定委員会		4	1	25.0	0	0	③要綱により設置
22	小城市地域包括支援センター運営委員会		11	4	36.4	0	0	③要綱により設置
23	小城市健康づくり推進協議会	健康増進課	13	4	30.8	0	0	③要綱により設置
24	小城市予防接種健康被害調査委員会		7	0	0.0	0	0	①地方自治法202条の3
25	小城市水利委員会	農村整備課	17	0	0.0	0	0	①地方自治法202条の3
26	小城市都市計画審議会	都市計画課	10	2	20.0	0	0	①地方自治法202条の3
-	小城市地域公共交通会議		-	-	-	-	-	①地方自治法202条の3 任期満了
-	小城市地域公共交通活性化協議会		-	-	-	-	-	地域公共交通の活性化及び再生に関する法律 任期満了
27	小城市空家等対策協議会	定住推進課	10	1	10.0	0	0	空家等対策の推進に関する特別措置法
28	小城市農業委員	農業委員会事務局	14	2	14.3	0	0	②地方自治法180条の5
29	監査委員	監査委員事務局	2	0	0.0	0	0	②地方自治法180条の5
30	小城市選挙管理委員会	選挙管理委員会事務局	4	1	25.0	0	0	②地方自治法180条の5
31	小城市教育委員会	教育総務課	6	3	50.0	0	0	②地方自治法180条の5
-	小城市教育委員会評価委員会		-	-	-	-	-	③要綱により設置 任期満了
32	小城市学校給食センター運営委員会		16	8	50.0	0	0	①地方自治法202条の3
33	小城市芦刈給食センター運営委員会		12	7	58.3	0	0	①地方自治法202条の3
34	三日月小学校給食運営委員会		12	6	50.0	0	0	③要綱により設置
35	牛津小学校給食運営委員会		13	7	53.8	0	0	③要綱により設置
36	砥川小・牛津中学校給食運営委員会		10	3	30.0	0	0	③要綱により設置
37	学校評議員		50	14	28.0	0	0	③要綱により設置
38	小城市立学校における学校運営協議会	14	5	35.7	0	0	③要綱により設置	

No.	審議会等名	所管課	委員総数 (人)	うち 女性委員数 (人)	女性の割合 (%)	公募委員		備 考
						公募委員 総数(人)	うち女性委 員数(人)	
39	小城市教育支援委員会	学校教育課	12	7	58.3	0	0	小城市教育支援委員会規則
40	小城市いじめ問題専門委員会		7	1	14.3	0	0	①地方自治法202条の3
41	小城市いじめ問題対策連絡協議会		11	2	18.2	0	0	いじめ防止対策推進法
-	小城市立三里保育園民営化評価委員会	保育幼稚園課	-	-	-	-	-	③要綱により設置
42	社会教育委員会	生涯学習課	12	6	50.0	0	0	①地方自治法202条の3
43	小城市スポーツ推進委員協議会		46	21	45.7	0	0	スポーツ基本法
44	小城市文化財保護審議会	文化課	5	1	20.0	0	0	①地方自治法202条の3
45	小城市立中林梧竹記念館協議会		8	2	25.0	0	0	①地方自治法202条の3
46	小城市立歴史資料館協議会		7	3	42.9	0	0	①地方自治法202条の3
47	小城市民図書館協議会		9	5	55.6	0	0	①地方自治法202条の3
合 計			622	214	34.4	8	3	

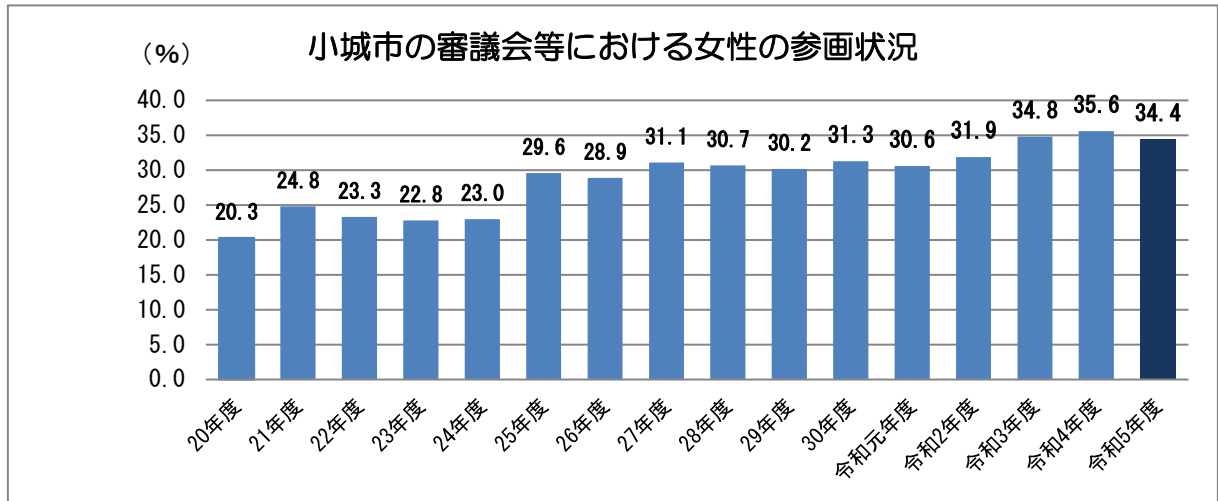
任期満了

## 小城市審議会等における女性の参画状況の推移（各年度当初〔4月1日〕現在）

第3次小城市男女共同参画プラン（令和4年～令和8年度）では、「令和8年度までに審議会等委員の女性の参画率を36%以上にする」ことを目標に掲げています。

令和5年度の女性の参画率は34.4%で、対前年比-1.2%となっています。

これは、任期満了となった4審議会の女性参画率の平均が37.5%と、女性の参画率が比較的高い審議会が外れたことなどが要因として考えられます。

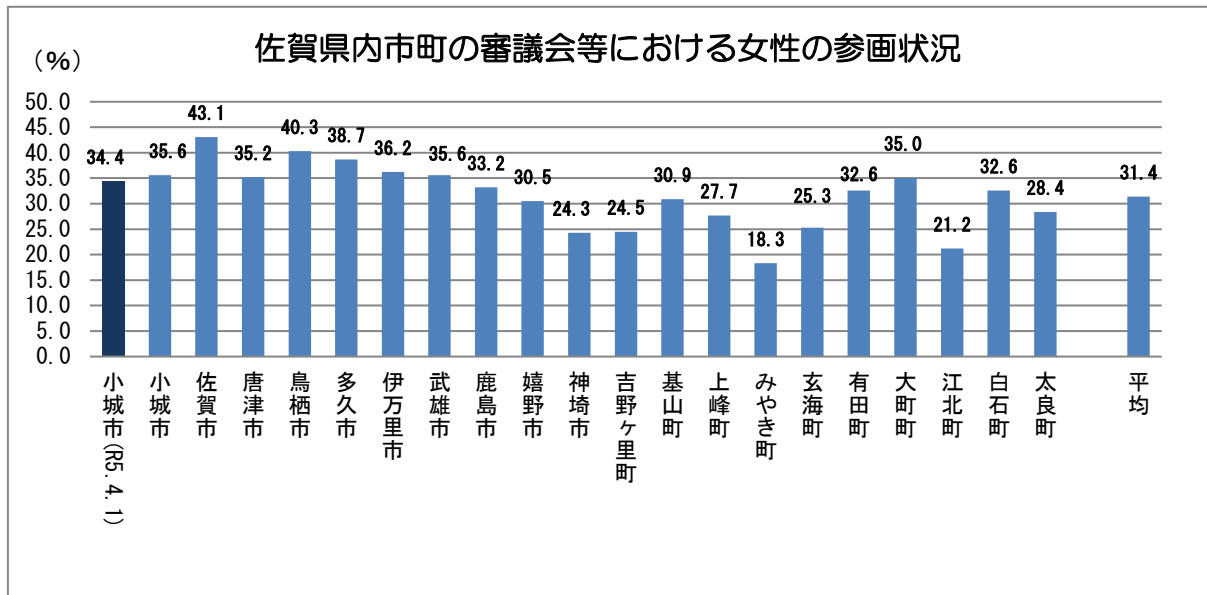


※基準日について、令和4年度まで各年度末（3月31日）現在の数値です。

## 佐賀県内市町の審議会等における女性の参画状況（令和4年4月1日現在）

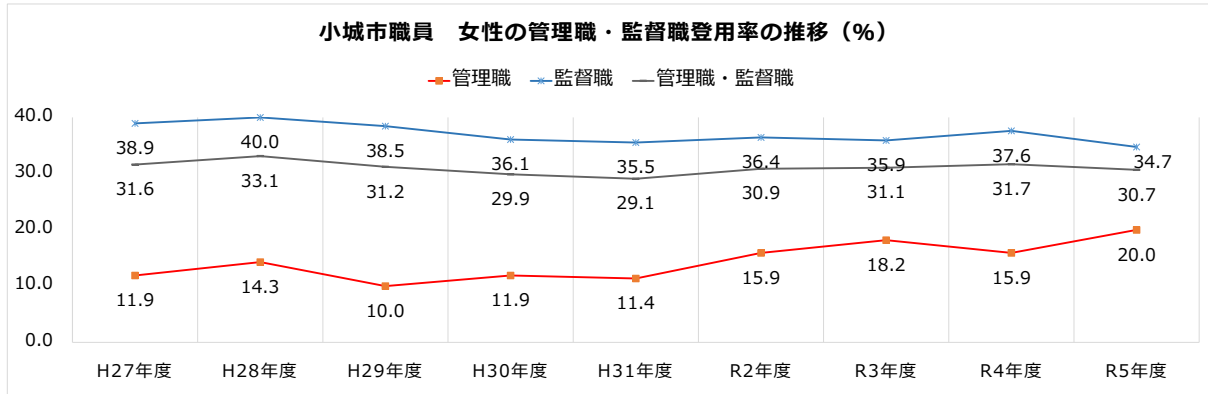
佐賀県は「第5次佐賀県男女共同参画基本計画（2021-2025）」において、「市町の審議会等における女性委員の割合の平均を令和7年度までに30%以上にする」ことを目標に掲げています。

令和4年4月1日現在、県内20市町の審議会等における女性委員の割合の平均値は、31.4%（対前年比+0.3%）となっています。 ※県内10市の平均値は35.2%





## 小城市女性職員の管理職への登用状況の推移（各年度当初4月1日現在）



### 女性の比率

(%)

役職区分	H27年度	H28年度	H29年度	H30年度	H31年度	R2年度	R3年度	R4年度	R5年度
<b>管理職</b>	11.9	14.3	10.0	11.9	11.4	15.9	18.2	15.9	20.0
部長級	0.0	0.0	0.0	10.0	10.0	22.2	22.2	22.2	22.2
課長級	14.7	17.6	12.9	12.5	11.8	14.3	17.1	14.3	19.4
<b>監督職</b>	38.9	40.0	38.5	36.1	35.5	36.4	35.9	37.6	34.7
副課長級	31.0	34.5	34.4	35.3	36.1	30.6	19.4	20.0	13.9
係長級	41.7	41.9	40.0	36.4	35.3	39.0	43.2	45.1	43.9
一般職	57.9	58.1	57.0	56.5	57.9	57.8	58.3	57.1	56.4
<b>管理職・監督職</b>	31.6	33.1	31.2	29.9	29.1	30.9	31.1	31.7	30.7
計	49.0	49.6	48.1	47.1	47.5	48.2	48.7	48.1	47.3

### 職員数

(人)

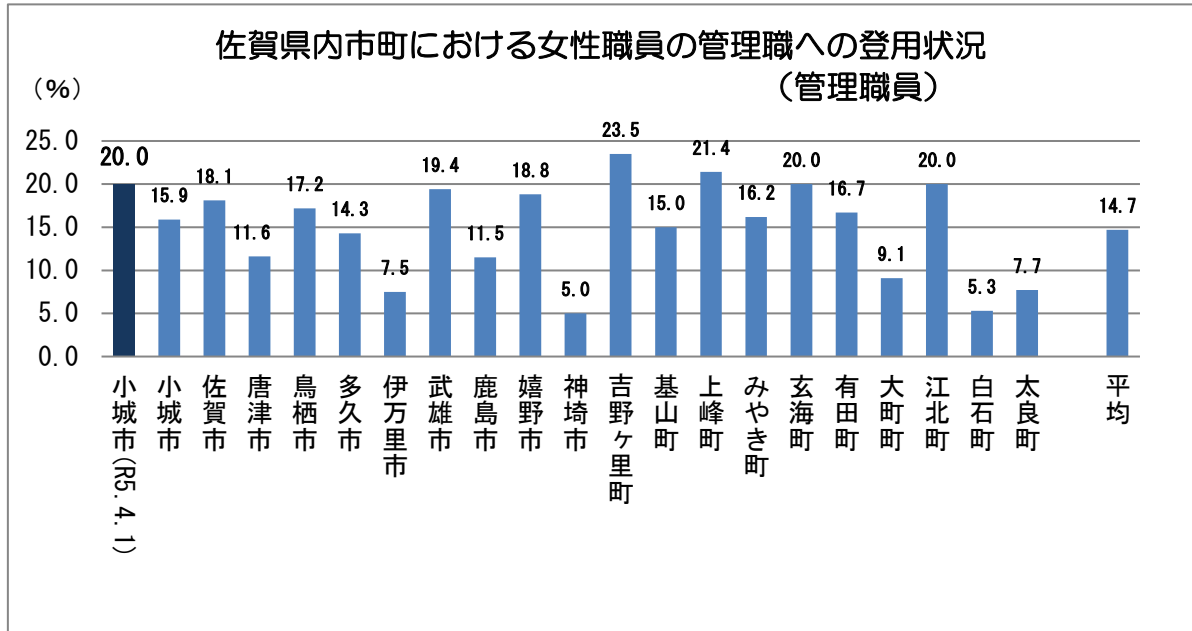
役職区分	H27年度		H28年度		H29年度		H30年度		H31年度		R2年度		R3年度		R4年度		R5年度	
	全体	うち女性	全体	うち女性	全体	うち女性	全体	うち女性	全体	うち女性	全体	うち女性	全体	うち女性	全体	うち女性	全体	うち女性
部長級	8	0	8	0	9	0	10	1	10	1	9	2	9	2	9	2	9	2
課長級	34	5	34	6	31	4	32	4	34	4	35	5	35	6	35	5	36	7
副課長級	29	9	29	10	32	11	34	12	36	13	36	11	36	7	35	7	36	5
係長級	84	35	86	36	85	34	88	32	85	30	82	32	81	35	82	37	82	36
一般職	304	176	301	175	302	172	299	169	292	169	294	170	295	172	296	169	296	167
<b>管理職・監督職 計</b>	155	49	157	52	157	49	164	49	165	48	162	50	161	50	161	51	163	50
<b>合計</b>	459	225	458	227	459	221	463	218	457	217	456	220	456	222	457	220	459	217

## 佐賀県内市町における女性職員の管理職への登用状況（令和4年4月1日現在）

### 【全体】

小城市における女性職員の管理職への登用状況は、令和4年度は44人中7人の15.9%でしたが、令和5年度は45人中9人の20.0%となっています。

令和4年4月1日現在、県内20市町における女性職員の管理職への登用状況の平均値は、14.7%（対前年比-0.4%）です。 ※県内10市の平均値は13.9%



### 【一般行政職のみ】

小城市における一般行政職のうち女性職員の管理職への登用状況は、令和4年度は36人中5人の13.9%でしたが、令和5年度は36人中7人の19.4%となっています。

令和4年4月1日現在、県内20市町における女性職員（うち一般行政職）の管理職への登用状況の平均値は、12.6%（対前年比-1.6%）です。 ※県内10市の平均値は13.0%

