

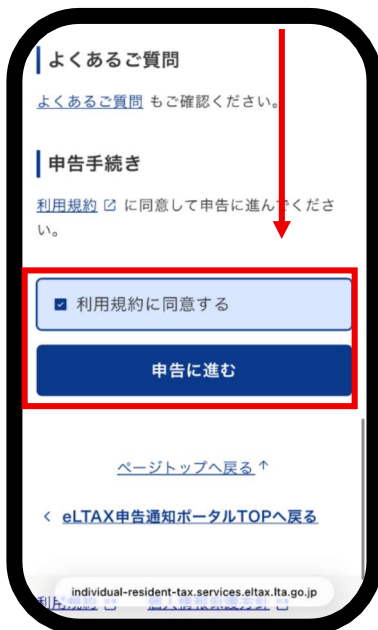
■市県民税電子申告(※0円申告)の方法

※令和7年中の収入がなかった方、収入が非課税収入（障害年金、遺族年金、雇用保険等）のみの方

※収入がある方は手順書の進め方と異なります。

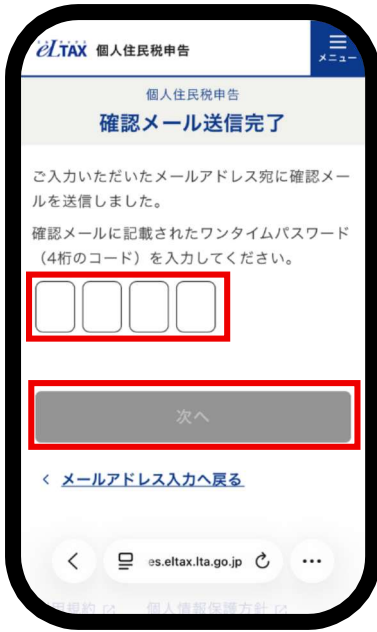
<手順>

- ①右記のバーコードを読み取る。
- ②eLTAX ホームページから電子申告画面に入る。
- ③以下の画面に沿って内容を入力する。

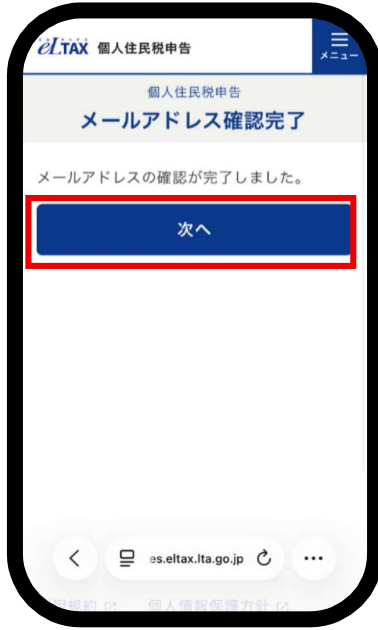


【利用規約に同意する】をチェックし、【申告に進む】をクリックしてください。

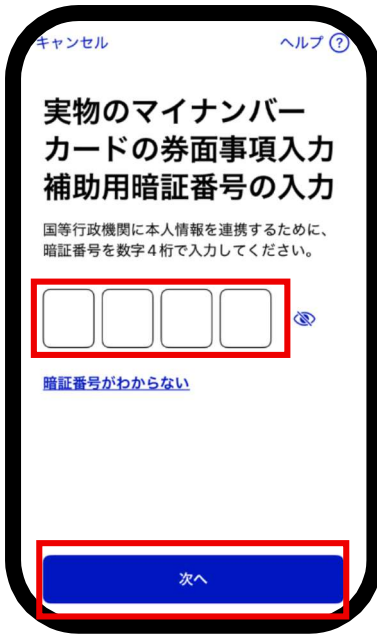

メールアドレスを入力し、【確認メールを送信】をクリックしてください。



メールアドレスに届いたワンタイムパスワードを入力してください。



マイナンバーカードを準備します。

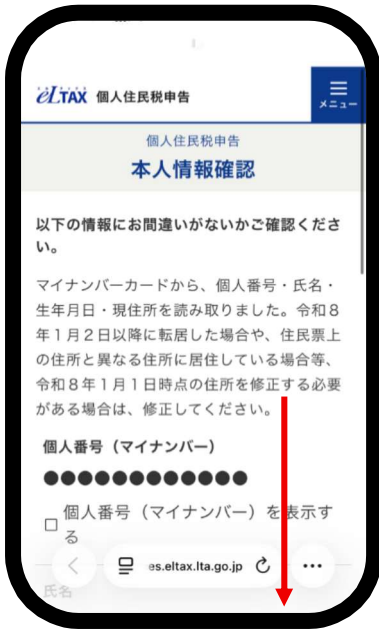


マイナンバーカード発行時に設定された、4桁の暗証番号を入力してください。



マイナンバーカードを読み取ります。





入力した本人情報に誤りがないか確認し、内容に誤りがなければ【申告者情報追加入力へ進む】をクリックしてください。



氏名（カナ）、電話番号を入力してください。



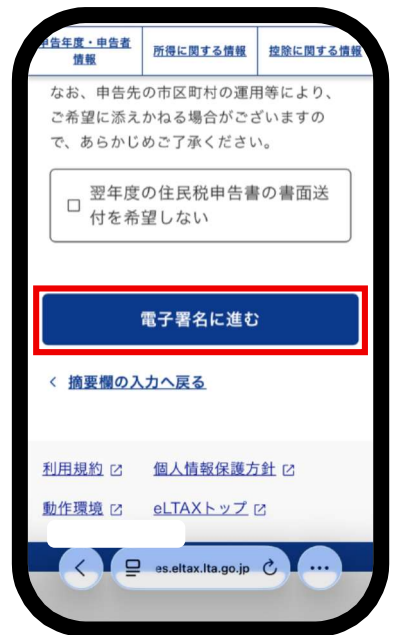
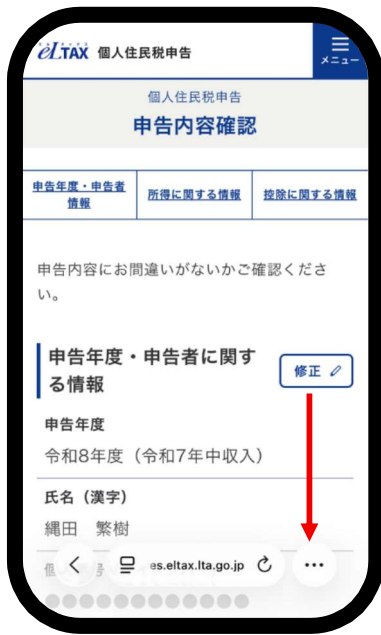
入力画面に沿って申告者情報を追加してください。



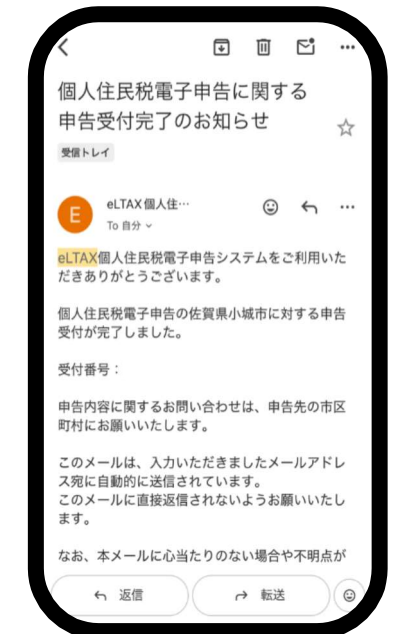
0円申告は課税される収入が無い場合の申告のため、【いいえ】をクリックしてください。



所得控除を入力する必要はありません。【はい】をクリックしてください。



申告内容に誤りがないか確認し、
内容に誤りがなければ、【電子署名
に進む】をクリックしてください。



マイナンバーカード発行時に
設定された、6~16桁のパスワ
ードを入力し、マイナンバーカ
ードを読み取ってください。

送信完了後、設定したメールア
ドレスに受付完了メールが届
きます。