

2010年農林業センサス 農林業経営体調査結果

平成17年と平成22年（概数値）の比較

1 農林業経営体

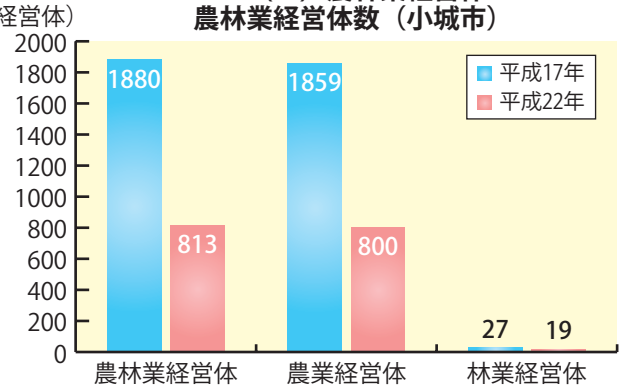
(1) 農林業経営体数

単位：経営体（経営体）

	調査年	農林業経営体				
			農業経営体		林業経営体	
			家族経営	家族経営	家族経営	家族経営
佐賀県	平成17年	33,153	32,103	31,315	3,085	2,656
	平成22年	20,600	19,789	18,723	2,291	1,967
小城市	平成17年	1,880	1,859	1,815	27	15
	平成22年	813	800	734	19	13

※平成17年数値はe-S T A T（政府統計の総合窓口）より。

1-(1) 農林業経営体 農林業経営体数（小城市）



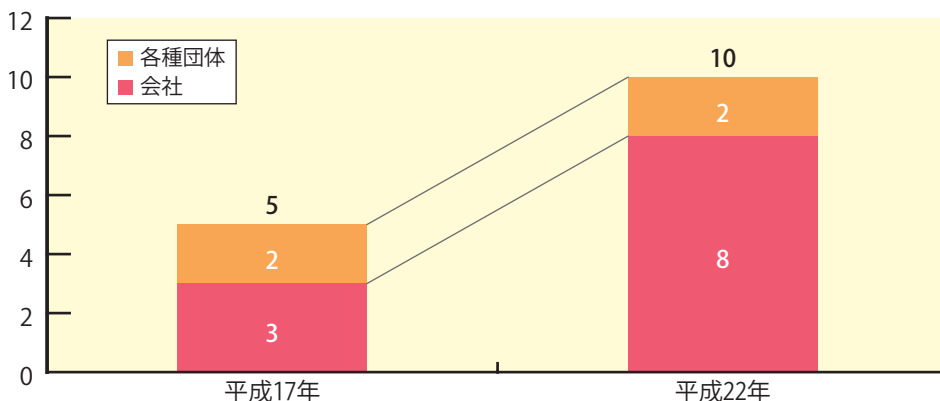
(2) 組織形態別経営体数

単位：経営体

	調査年	合計	法人化している							法人化していない
			計	農事組合 法人	会社				その他の法人	
					小計	株式会社	合名・ 合資会社	合同会社		
佐賀県	平成17年	33,153	326	12	101	23	1	77	-	
	平成22年	20,600	366	21	112	110	2	-	-	
小城市	平成17年	1,880	5	-	3	-	-	3	-	
	平成22年	813	10	-	8	7	1	-	-	
	調査年	合計	法人化している					法人化していない		
			各種団体				その他の法人	地方公共団体・ 財産区	個人経営体	
			小計	農協	森林組合	その他の 各種団体				
佐賀県	平成17年	191	79	96	16	22	29	32,798	31,917	
	平成22年	206	77	108	21	27	24	20,210	19,181	
小城市	平成17年	2	2	-	-	-	1	1,874	1,823	
	平成22年	2	2	-	-	-	2	801	735	

※平成17年数値はe-S T A T（政府統計の総合窓口）より。

(経営体) 1-(2) 農林業経営体 法人化している経営体（小城市）



2 農業経営体

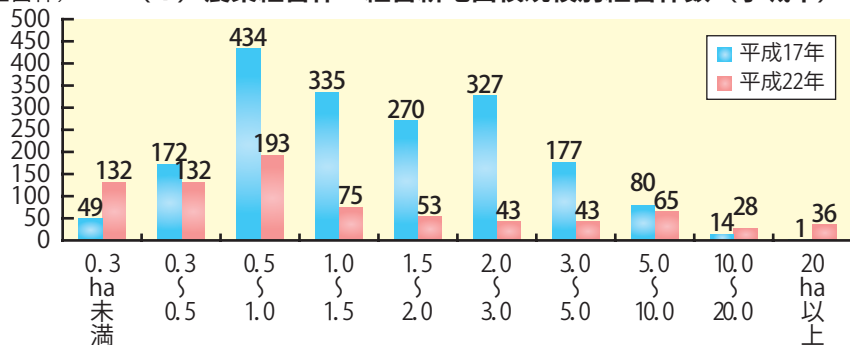
(1) 経営耕地面積規模別経営体数

単位：経営体

	調査年	計	経営耕地面積規模別						
			0.3ha未満	0.3~0.5	0.5~1.0	1.0~1.5	1.5~2.0	2.0~3.0	3.0~5.0
佐賀県	平成17年	32,103	1,022	4,275	9,366	6,075	4,183	4,049	2,342
	平成22年	19,789	1,719	3,393	6,017	3,222	1,781	1,512	997
小城市	平成17年	1,859	49	172	434	335	270	327	177
	平成22年	800	132	132	193	75	53	43	43
		調査年	5.0~10.0	10.0~20.0	20.0~30.0	30.0~50.0	50.0~100.0	100ha以上	平均 (ha)
佐賀県	平成17年	688	93	6	2	2	-	1.48	
	平成22年	528	189	149	172	86	24	2.47	
小城市	平成17年	80	14	1	-	-	-	1.85	
	平成22年	65	28	15	11	7	3	4.37	

※平成17年数値はe-S T A T（政府統計の総合窓口）より。

(経営体) 2-(1) 農業経営体 経営耕地面積規模別経営体数 (小城市)



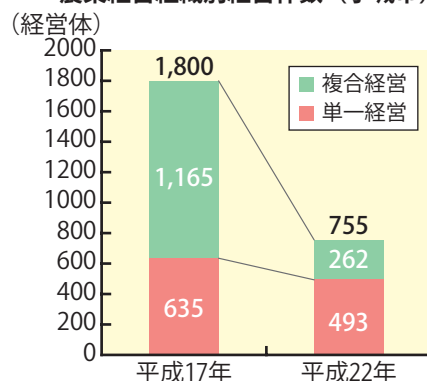
(2) 農業経営組織別経営体数

単位：経営体

	調査年	販売のあった経営体	単一経営								
			計	稲作	麦類作	雑穀・いも類・豆類	工芸農作物	露地野菜	施設野菜	果樹類	
佐賀県	平成17年	30,160	15,964	10,002	75	389	572	477	1,183	2,252	
	平成22年	18,547	13,617	5,900	7	61	456	2156	1,908	2,156	
小城市	平成17年	1,800	635	383	1	43	-	7	26	146	
	平成22年	755	493	101	-	-	-	32	105	224	
		調査年	単一経営							複合経営	
			花き・花木	その他の作物	酪農	肉用牛	養豚	養鶏	養蚕		その他の畜産
佐賀県	平成17年	270	20	84	454	59	116	-	11	14,196	
	平成22年	258	14	62	476	57	102	-	4	4,930	
小城市	平成17年	9	-	5	10	4	1	-	-	1,165	
	平成22年	6	-	4	15	5	1	-	-	262	

※平成17年数値はe-S T A T（政府統計の総合窓口）より。

2-(2) 農業経営体 農業経営組織別経営体数 (小城市)



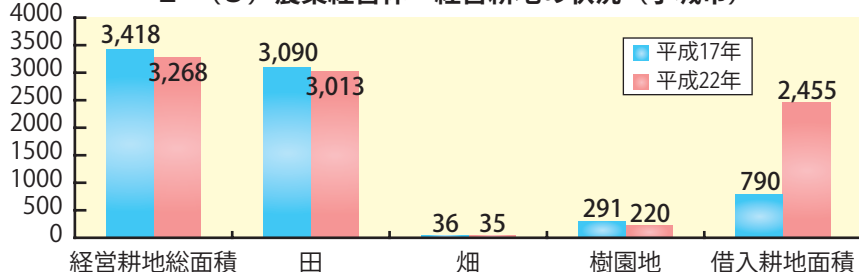
(3) 経営耕地の状況

単位：経営体、ha

	調査年	経営耕地総面積	田		畑		樹園地		借入耕地	
			田のある経営体数	面積	畑のある経営体数	面積	樹園地のある経営体数	面積	借入耕地のある経営体数	借入耕地面積
佐賀県	平成17年	47,379	29,937	39,170	13,989	2,865	7,230	5,344	12,557	10,756
	平成22年	47,071	17,150	39,611	8,566	3,009	5,430	4,451	7,673	27,809
小城市	平成17年	3,418	1,714	3,090	424	36	430	291	678	790
	平成22年	3,268	518	3,013	134	35	312	220	305	2,455

※平成17年数値はe-S T A T（政府統計の総合窓口）より。

(ha) 2-(3) 農業経営体 経営耕地の状況 (小城市)



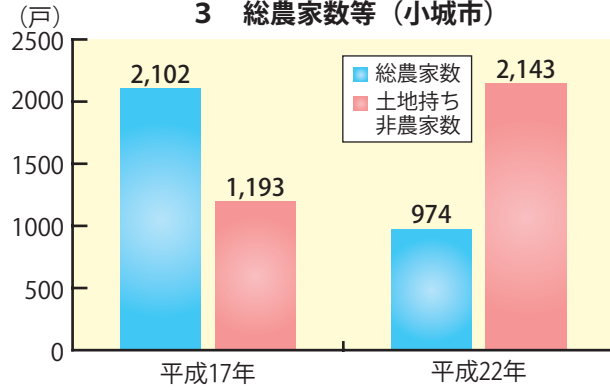
3 総農家数等

3 総農家数等 (小城市)

単位：戸 (戸)

	調査年	総農家数	土地持ち非農家数
佐賀県	平成17年	37,919	18,432
	平成22年	25,111	29,635
小城市	平成17年	2,102	1,193
	平成22年	974	2,143

※平成17年数値はe-S T A T (政府統計の総合窓口) より。



4 販売農家

(1) 専兼業別農家数

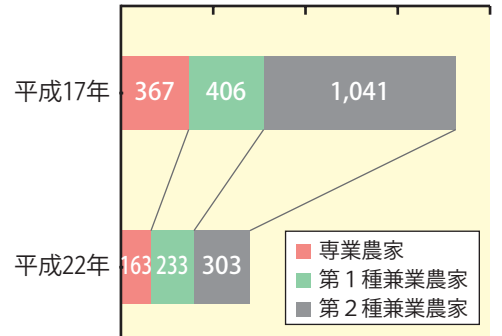
単位：戸

	調査年	計	専業農家			兼業農家		
			男子生産年齢人口がいる	女子生産年齢人口がいる		第1種兼業農家	第2種兼業農家	
佐賀県	平成17年	31,244	5,873	2,881	2,867	25,371	6,718	18,653
	平成22年	18,482	4,727	2,512	2,267	13,755	4,263	9,492
小城市	平成17年	1,814	367	167	168	1,447	406	1,041
	平成22年	699	163	86	76	536	233	303

※平成17年数値はe-S T A T (政府統計の総合窓口) より。

4-(1) 販売農家 専兼業別農家数 (小城市)

(戸) 0 500 1000 1500 2000



(2) 農業就業人口

単位：人

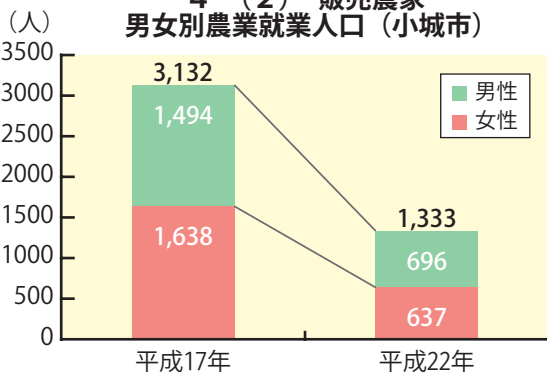
	調査年	男女計		年齢階層別 (歳)					平均年齢 (歳)	
		男	女	15~29	30~34	35~39	40~44	45~49		
佐賀県	平成17年	53,344	25,355	27,989	3,718	916	1,307	1,909	2,568	61.6
	平成22年	33,830	16,933	16,897	1,724	652	723	1,000	1,541	63.2
小城市	平成17年	3,132	1,494	1,638	236	49	75	117	145	61.4
	平成22年	1,333	696	637	55	20	30	34	74	62.7

	調査年	年齢階層別 (歳)						平均年齢 (歳)
		50~54	55~59	60~64	65~69	70~74	75~	
佐賀県	平成17年	3,819	4,138	5,729	8,582	9,491	11,167	61.6
	平成22年	2,248	3,406	4,032	4,228	5,436	8,840	63.2
小城市	平成17年	203	242	322	536	560	647	61.4
	平成22年	98	147	203	178	214	280	62.7

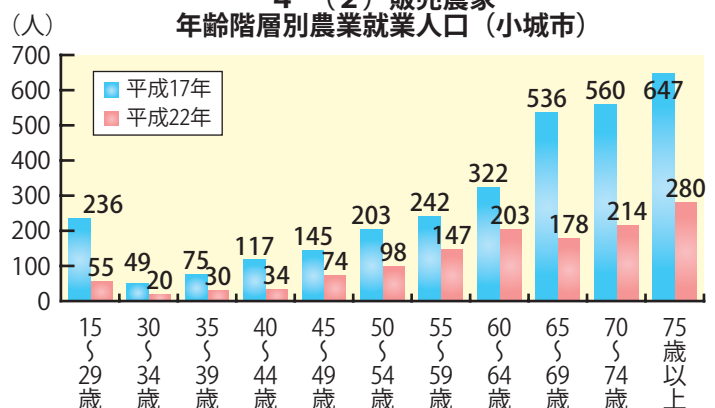
※平成17年数値はe-S T A T (政府統計の総合窓口) より。



4-(2) 販売農家 男女別農業就業人口 (小城市)



4-(2) 販売農家 年齢階層別農業就業人口 (小城市)



5 保有山林面積規模別林業経営体数

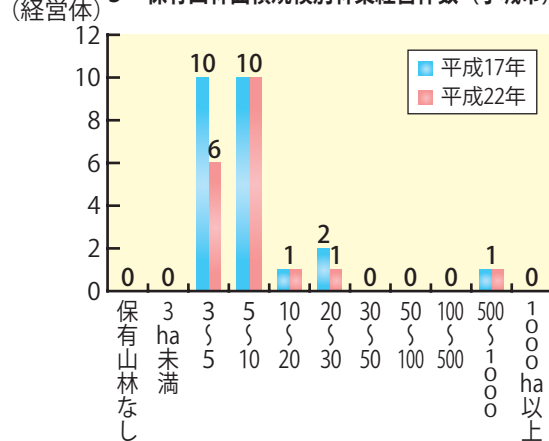
単位：経営体

	調査年	計	保有山林なし	保有山林あり			
				3ha未満	3～5	5～10	10～20
佐賀県	平成17年	3,085	26	19	1,455	1,009	378
	平成22年	2,291	13	12	1,009	775	322
小城市	平成17年	24	-	-	10	10	1
	平成22年	19	-	-	6	10	1

	調査年	保有山林あり					
		20～30	30～50	50～100	100～500	500～1000	1000ha以上
佐賀県	平成17年	73	50	45	21	5	4
	平成22年	60	37	37	17	6	3
小城市	平成17年	2	-	-	-	1	-
	平成22年	1	-	-	-	1	-

※平成17年数値はe-S T A T（政府統計の総合窓口）より。

5 保有山林面積規模別林業経営体数（小城市）



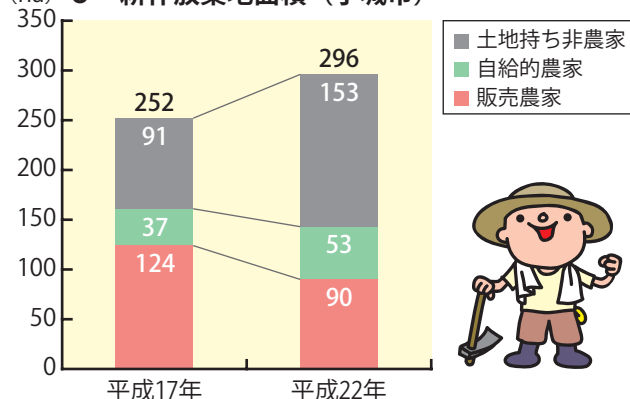
6 耕作放棄地面積

単位：ha

	調査年	計	耕作放棄地		
			販売農家	自給的農家	土地持ち非農家
佐賀県	平成17年	4,458	2,383	557	1,518
	平成22年	4,777	2,032	713	2,032
小城市	平成17年	252	124	37	91
	平成22年	296	90	53	153

※平成17年数値はe-S T A T（政府統計の総合窓口）より。

6 耕作放棄地面積（小城市）



用語の解説

※農林業センサスにおける農業経営体と販売農家、農家の解説

- 農業経営体**…
- ・経営耕地面積30a以上
 - ・露地野菜作付面積15a以上
 - ・施設野菜栽培面積350㎡以上
 - ・果樹栽培面積10a以上
 - ・露地花き栽培面積10a以上
 - ・施設花き栽培面積250㎡以上
 - ・搾乳牛飼養頭数1頭以上
 - ・肥育牛飼養頭数1頭以上
 - ・豚飼養頭数15頭以上
 - ・採卵鶏飼養羽数150羽以上
 - ・ブロイラー年間出荷羽数1,000羽以上
 - ・その他調査期日前1年間における農産物総販売額50万円以上に相当する事業の規模
 - ・農業サービスを行っている
- 上記のいずれかに該当



- 販売農家**…
- ・経営耕地面積30a以上
 - ・調査期日前1年間における農産物販売額50万円以上
- 上記のいずれかに該当

- 農家**…
- ・経営耕地面積が10a以上の農業を営む世帯又は経営耕地面積が10a未満であっても、調査期日前1年間における農産物販売金額が15万円以上あった世帯をいう。「農業を営む」とは、営利又は、自家消費のために耕種、養畜、養蚕、又は自家生産の農産物を原料とする加工を行うことをいう。

4-（1）専兼業の解説

- 専業農家…世帯員の中に兼業従事者が1人もいない農家をいう。
- 兼業農家…世帯員の中に兼業従事者が1人以上いる農家をいう。
- 第1種兼業農家…農業所得を主とする兼業農家をいう。
- 第2種兼業農家…農業所得を従とする兼業農家をいう。
- 生産年齢人口…15～64歳の者をいう。

